

cecotec

READYWARM 2050 MAX FORCE BLACK

Termoventilador / Thermo fan



Manual de instrucciones
Instruction manual
Manuel d'instructions
Bedienungsanleitung
Manuale di istruzioni
Manual de instruções
Handledning
Instrukcja obsługi
Návod k použití

Instrucciones de seguridad	4
Safety instructions	6
Instructions de sécurité	9
Sicherheitshinweise	12
Istruzioni di sicurezza	15
Instruções de segurança	17
Veiligheidsinstructies	20
Instrukcje bezpieczeństwa	23
Bezpečnostní pokyny	25

ÍNDICE

1. Piezas y componentes	29
2. Antes de usar	29
3. Funcionamiento	29
4. Limpieza y mantenimiento	30
5. Especificaciones técnicas	30
6. Reciclaje de aparatos eléctricos y electrónicos	32
7. Garantía y SAT	32
8. Copyright	33

INDEX

1. Parts and components	34
2. Before use	34
3. Operation	34
4. Cleaning and maintenance	35
5. Technical specifications	35
6. Disposal of old electrical and electronic appliances	36
7. Technical support and warranty	37
8. Copyright	37

SOMMAIRE

1. Pièces et composants	38
2. Avant utilisation	38
3. Fonctionnement	38
4. Nettoyage et entretien	39
5. Spécifications techniques	39
6. Recyclage des équipements électriques et électroniques	41
7. Garantie et SAV	41
8. Copyright	41

INHALT

1. Teile und Komponenten	42
2. Vor dem Gebrauch	42
3. Bedienung	42
4. Reinigung und Wartung	43
5. Technische Spezifikationen	43
6. Recycling von Elektro- und Elektronikgeräten	45
7. Garantie und Kundendienst	45
8. Copyright	45

INDICE

1. Parti e componenti	46
2. Prima dell'uso	46
3. Funzionamento	46
4. Pulizia e manutenzione	47
5. Specifiche tecniche	47
6. Riciclaggio di apparecchiature elettriche ed elettroniche	49
7. Garanzia e supporto tecnico	49
8. Copyright	49

ÍNDICE

1. Peças e componentes	50
2. Antes de usar	50
3. Funcionamento	50
4. Limpeza e manutenção	51
5. Especificações técnicas	51
6. Reciclagem de produtos elétricos e eletrônicos	53
7. Garantia e SAT	53
8. Copyright	53

INHOUD

1. Onderdelen en componenten	54
2. Vóór u het apparaat gebruikt	54
3. Werking	54
4. Schoonmaak en onderhoud	55
5. Technische specificaties	55
6. Recycling van elektrische en elektronische apparatuur	57
7. Garantie en technische ondersteuning	57
8. Copyright	58

SPIS TREŚCI


1. Części i komponenty	59
2. Przed użyciem	59
3. Funkcjonowanie	59
4. Czyszczenie i konserwacja	60
5. Specyfikacja techniczna	60
6. Recykling urządzeń elektrycznych i elektronicznych	62
7. Gwarancja i Serwis techniczny	63
8. Copyright	63

OBSAH

1. Části a složení	64
2. Před použitím	64
3. Fungování	64
4. Čištění a údržba	65
5. Technické specifikace	65
6. Recyklace elektrických a elektronických zařízení	67
7. Záruka a technický servis	67
8. Copyright	67

INSTRUCCIONES DE SEGURIDAD

Lea las siguientes instrucciones atentamente antes de usar el producto. Guarde este manual para referencias futuras o nuevos usuarios.

- Asegúrese de que el voltaje de red coincida con el voltaje especificado en la etiqueta de clasificación del producto y de que el enchufe tenga toma de tierra.
- Este aparato está diseñado exclusivamente para uso doméstico quedando excluido su uso en bares, restaurantes, granjas, hoteles, moteles y oficinas.
- Inspeccione el cable de alimentación regularmente en busca de daños visibles. Si el cable presenta daños, debe ser sustituido por el Servicio de Asistencia Técnica oficial de Cecotec para evitar cualquier tipo de peligro.
-  Este símbolo significa no cubrir.
ADVERTENCIA: para evitar riesgo de sobrecalentamiento, no cubra el aparato. No lo utilice para calentar prendas de ropa.
- Desconecte el cable de la toma de corriente para apagar el aparato. No tire del cable.
- No deje el cable en contacto con el calefactor mientras está encendido.
- No coloque el aparato cerca de fuentes de calor, sustancias inflamables, superficies mojadas donde pueda caer o ser tiradas al agua, ni permita que entre en contacto con agua u otros líquidos. No lo utilice en el exterior.
- Utilice el aparato siempre en una superficie horizontal y estable.
- No coloque el producto justo debajo de una toma de corriente.
- La superficie del producto puede alcanzar temperaturas muy altas durante el funcionamiento. Evite el contacto entre la piel y el aparato.


- No use este aparato de calefacción en el entorno inmediato de una bañera, ducha o piscina.
- No utilice este aparato si ha caído o presenta signos visibles de daño.
- ADVERTENCIA: no use este aparato en habitaciones pequeñas si las personas que se encuentran en la habitación no son capaces de dejarla por sí mismas, a menos que estén continuamente supervisadas.
- ADVERTENCIA: para reducir el riesgo de incendio, mantenga tejidos, cortinas y cualquier material inflamable al menos a 1 metro de distancia de la salida de aire.
- El calefactor se debe instalar de manera que la toma de corriente quede accesible.
- Este calefactor no se puede instalar como calefactor empotrado. Respete siempre las distancias de seguridad.
- Antes de las temporadas de frío y después de haber estado el aparato apagado durante varios días o meses, límpielo bien antes de encenderlo.
- Este aparato no está diseñado para funcionar a través de temporizadores o sistemas de control remoto externos.
- Los cambios de temperatura pueden hacer que el calefactor emita ruidos. Esto es normal, no indica mal funcionamiento.
- Mantenga el material de embalaje fuera del alcance de los niños, podría resultar peligroso.
- No se acepta ninguna responsabilidad de los daños eventuales o personales que pudieran derivar del mal uso del producto o del incumplimiento de este manual de instrucciones.
- Los niños menores de 3 años deben mantenerse fuera del alcance del aparato a menos que estén continuamente supervisados.

- Los niños desde 3 y menores de 8 años deben solo encender/apagar el aparato siempre que esté haya sido colocado en su posición de funcionamiento normal prevista y que sean supervisados o hayan recibido instrucciones relativas al uso del aparato de una forma segura y entiendan los riesgos que el aparato tiene. Los niños desde 3 años y menores de 8 años no deben enchufar, regular y limpiar el aparato o realizar operaciones de mantenimiento.
- **PRECAUCIÓN:** algunas partes de este producto pueden ponerse muy calientes y causar quemaduras. Debe ponerse atención particular cuando niños y/o personas vulnerables estén presentes.
- Este aparato puede ser usado por niños a partir de 8 años y personas con capacidades físicas, sensoriales o mentales reducidas, o con falta de experiencia y conocimiento si están supervisados o han recibido instrucción concerniente al uso del aparato de una forma segura y entienden los riesgos que este implica. Los niños no deben jugar con el aparato. La limpieza y el mantenimiento a realizar por el usuario no deben ser realizados por los niños sin supervisión.
- Supervise a los niños para asegurarse de que no jueguen con el aparato. Es necesario dar una supervisión estricta si el aparato está siendo usado por o cerca de niños.

SAFETY INSTRUCTIONS

Read these instructions thoroughly before using the device. Keep this instruction manual for future reference or new users.

- Ensure that the mains voltage matches the voltage specified on the device rating label and that the plug is earthed.

- This device is designed for domestic use only and is not intended for bars, restaurants, farmhouses, hotels, motels, and offices.
- Check the power cable regularly for visible damage. If the cable is damaged, it must be replaced by the official Cecotec Technical Support Service to avoid any danger.
-  This symbol means "do not cover".
WARNING: to avoid overheating, do not cover the appliance. Do not use for heating clothes.
- Unplug the cord from the power supply after switching off the appliance. Do not pull the cord.
- Do not let the cord touch the heater while in operation.
- Do not place the appliance close to heat sources, flammable substances, or wet surfaces where it could fall or be thrown into water, nor allow it to come into contact with water or other liquids. Do not use outdoors.
- Always use the device on a horizontal and stable surface.
- The appliance must not be placed immediately below a socket.
- The product's surface will reach high temperatures during operation. Avoid contact between the skin and the device.
- Do not use the heating appliance in the immediate vicinity of a bath, shower, or swimming pool.
- Do not use this appliance if it has been dropped or shows visible signs of damage.
- **WARNING:** do not use the appliance in small rooms if persons in said room are incapable of leaving by themselves, unless continuously supervised.
- **WARNING:** to avoid fire, keep fabrics, curtains, and any flammable material at least 1 metre away from the air outlet.
- The heater must be installed in such a way that the mains socket is accessible.


- This heater cannot be installed as a built-in heater. Always respect safety distances.
- Before cold seasons and after the appliance has remained switched off for several days or months, clean it thoroughly before switching it back on.
- This appliance is not intended to be operated by means of an external timer or separate remote-control system.
- Temperature changes can cause the heater to make noises. This is normal and does not indicate any malfunction.
- Keep the packaging materials out of the reach of children, as they could be dangerous.
- No liability is accepted for any eventual damage or personal injuries derived from misuse or non-compliance with this instruction manual.
- Keep the device out of the reach of children under 3 years old, unless constantly supervised.
- Children between 3 and 8 years old should only switch the appliance on or off when it has been placed in its normal, intended operating position and if they have been given supervision or instruction concerning the use of the appliance in a safe way and understand the hazards involved. Children between 3 and 8 years old should not plug in, adjust, and clean the appliance and should not carry out maintenance tasks.
- CAUTION: some of the product's parts may become very hot and cause burns. Particular attention should be paid when children and/or vulnerable people are present.
- This appliance can be used by children aged 8 and above and persons with reduced physical, sensory, or mental capabilities or lack of experience and knowledge, as long as they have been given supervision or instruction concerning the use of the appliance in a safe way and understand

the hazards involved. Children must not play with the appliance. Cleaning and user maintenance should not be carried out by unsupervised children.

- Supervise children to prevent them from playing with the appliance. Close supervision is necessary if the appliance is used by or near children.

INSTRUCTIONS DE SÉCURITÉ

Veillez lire les instructions suivantes avec attention avant d'utiliser l'appareil. Gardez bien ce manuel pour de futures références ou pour tout nouvel utilisateur.

- Assurez-vous que le voltage du réseau coïncide avec le voltage spécifié sur l'étiquette de classification de l'appareil et que la prise possède une connexion à terre.
- Cet appareil est conçu pour un usage domestique uniquement et ne doit pas être utilisé dans les bars, restaurants, fermes, hôtels, motels et bureaux.
- Inspectez le câble d'alimentation régulièrement pour rechercher des dommages visibles. Si le câble présente des dommages, il doit être remplacé par le Service d'Assistance Technique officiel de Cecotec pour éviter tout type de danger.
-  Ce symbole signifie : ne pas couvrir !
AVERTISSEMENT : pour éviter toute surchauffe, ne couvrez pas l'appareil. N'utilisez pas l'appareil pour chauffer vos vêtements.
- Éteignez l'appareil et débranchez le câble de la prise de courant. Ne tirez pas sur le câble.
- Ne laissez pas le câble entrer en contact avec le chauffage lorsqu'il est allumé.
- Ne placez pas l'appareil près de sources de chaleur, substances inflammables, surfaces mouillées où il pourrait


tomber ou être jeté dans l'eau, et ne le laissez pas entrer en contact avec de l'eau ou d'autres liquides. Ne l'utilisez pas en extérieur.

- Utilisez toujours l'appareil sur une surface horizontale et stable.
- Ne placez pas l'appareil sous une prise de courant.
- La surface du produit peut atteindre des températures très élevées pendant le fonctionnement. Évitez tout contact entre la peau et l'appareil.
- N'utilisez pas cet appareil de chauffage à proximité d'une baignoire, d'une douche ou d'une piscine.
- N'utilisez pas cet appareil s'il est tombé ou s'il présente des signes visibles de dommages.
- AVERTISSEMENT : n'utilisez pas cet appareil dans de petites pièces si les personnes qui s'y trouvent ne sont pas capables de quitter elles-mêmes la pièce, sauf si elles sont surveillées.
- AVERTISSEMENT : pour réduire les risques d'incendie, maintenez les tissus, les rideaux et tout matériau inflammable à au moins 1 mètre de la sortie d'air.
- Le chauffage doit être installé de manière à ce que la prise soit accessible.
- Ce chauffage ne peut pas s'encasturer. Respectez toujours les distances de sécurité.
- Avant les saisons froides et après que l'appareil ait été éteint pendant plusieurs jours ou mois, nettoyez-le bien avant de le mettre en marche.
- Cet appareil n'a pas été conçu pour fonctionner à travers des minuteries ou systèmes de contrôle à distance externes.
- Les changements de température peuvent faire que l'appareil émette des bruits. Cela est normal et n'indique pas un mauvais fonctionnement.

- Maintenez le matériel composant l'emballage hors de portée des enfants, cela pourrait être dangereux.
- Aucune responsabilité ne sera acceptée sur les possibles dommages personnels qui puissent dériver d'une mauvaise utilisation de l'appareil ou du non-respect de ce manuel.
- Les enfants de moins de 3 ans doivent rester éloignés de l'appareil et être surveillés à tout moment.
- Les enfants de 3 à 8 ans ne doivent allumer ou éteindre l'appareil que s'il a été placé ou installé dans sa position normale de fonctionnement et s'ils ont reçu une surveillance ou des instructions concernant l'utilisation correcte de l'appareil et comprennent les risques qu'il implique. Les enfants de 3 à 8 ans ne doivent pas brancher, régler et nettoyer l'appareil ou effectuer des opérations d'entretien.
- ATTENTION : certaines parties de ce produit peuvent devenir très chaudes et provoquer des brûlures. Vous devez faire particulièrement attention lorsque des enfants et/ou des personnes vulnérables sont présents.
- Cet appareil peut être utilisé par des personnes aux capacités physiques, mentales ou sensorielles réduites, ou sans expérience ni connaissances si elles sont surveillées et/ou ont reçu les informations nécessaires à l'utilisation correcte de l'appareil et qu'elles ont bien compris les risques qu'il implique. Empêchez les enfants de jouer avec le produit. Le nettoyage et l'entretien du produit ne peuvent pas être menés à terme par les enfants.
- Surveillez les enfants pour vous assurer qu'ils ne jouent pas avec l'appareil. Une surveillance stricte est nécessaire si l'appareil est utilisé par ou à côté des enfants.

SICHERHEITSHINWEISE

Lesen Sie die folgenden Hinweise aufmerksam durch, bevor Sie das Produkt verwenden. Bewahren Sie die Bedienungsanleitung zum Nachschlagen oder für künftige Benutzer gut auf.


- Vergewissern Sie sich, dass die Netzspannung, mit der auf dem Typenschild des Gerätes angegebenen Spannung übereinstimmt und dass die Steckdose geerdet ist.
- Dieses Gerät ist nur für den Hausgebrauch bestimmt und darf nicht in Bars, Restaurants, Bauernhöfen, Hotels, Motels und Büros verwendet werden.
- Überprüfen Sie das Netzkabel regelmäßig auf sichtbare Schäden. Wenn das Kabel beschädigt ist, muss es durch den offiziellen Technischen Kundendienst von Cecotec ersetzt werden, um Sach- und Personenschäden zu vermeiden.
-  Dieses Symbol bedeutet „nicht abdecken“.
WARNUNG: Um das Risiko einer Überhitzung zu vermeiden, darf das Gerät nicht abgedeckt werden. Verwenden Sie das Gerät nicht, um Kleidungsstücke zu trocknen oder wärmen.
- Ziehen Sie den Netzstecker aus der Steckdose, um das Gerät auszuschalten. Ziehen Sie nicht an dem Kabel.
- Lassen Sie den Kabel nicht in Kontakt mit der Heizung kommen, während diese eingeschaltet ist.
- Stellen Sie das Gerät nicht in der Nähe von Wärmequellen, entflammaren Substanzen, nassen Oberflächen, wo es ins Wasser fallen kann, und lassen Sie es nicht mit Wasser oder anderen Flüssigkeiten in Berührung kommen. Verwenden Sie das Gerät nicht im Freien.
- Stellen Sie das Gerät auf eine horizontale und stabile Oberfläche.

- Stellen Sie das Produkt nicht direkt unter eine Steckdose.
- Die Oberfläche des Gerätes kann beim Verwenden sehr hohe Temperaturen erreichen. Vermeiden Sie den Kontakt zwischen der Haut und dem Gerät.
- Verwenden Sie dieses Heizgerät nicht in unmittelbarer Nähe einer Badewanne, einer Dusche oder eines Schwimmbeckens.
- Verwenden Sie das Gerät nicht, wenn es heruntergefallen ist oder sichtbare Anzeichen von Schäden aufweist.
- **WARNUNG:** Verwenden Sie dieses Gerät nicht in kleinen Räumen, wenn die dort befindlichen Personen nicht in der Lage sind, den Raum selbständig zu verlassen, es sei denn, sie werden ständig beaufsichtigt.
- **WARNUNG:** Um die Brandgefahr zu verringern, halten Sie Stoffe, Vorhänge und alle brennbaren Materialien mindestens 1 Meter vom Luftauslass entfernt.
- Die Heizung muss so installiert werden, dass die Steckdose zugänglich ist.
- Diese Heizung kann nicht als Einbauheizung installiert werden. Halten Sie stets Sicherheitsabstände ein.
- Reinigen Sie das Gerät vor der kalten Jahreszeit und nach mehrtägiger oder monatelanger Abschaltung gut, bevor Sie es einschalten.
- Dieses Gerät funktioniert nicht über Timer oder externe Fernbedienungssysteme.
- Temperaturänderungen können dazu führen, dass die Heizung Geräusche abgibt. Dies ist normal und bedeutet kein Fehler.
- Bewahren Sie das Verpackungsmaterial außerhalb der Reichweite von Kindern auf, es könnte gefährlich sein.
- Das Unternehmen übernimmt keine Haftung über mögliche Schäden wegen unsachgemäßer Verwendung des

- Produktes oder Nichteinhaltung dieser Anweisungen.
- Kinder unter 3 Jahren sollten außerhalb der Reichweite des Geräts gehalten werden, es sei denn, sie werden ständig beaufsichtigt.
 - Kinder ab 3 Jahren und unter 8 Jahren sollten das Gerät nur dann ein- und ausschalten, wenn es sich in der normalen Betriebsposition befindet und wenn sie beaufsichtigt oder in die sichere Verwendung des Geräts eingewiesen worden sind und die damit verbundenen Gefahren verstehen. Kinder ab 3 Jahren und unter 8 Jahren dürfen das Gerät nicht einstecken, regulieren, reinigen oder Wartungsarbeiten durchführen.
 - VORSICHT: Einige Teile dieses Produkts können sehr heiß werden und Verbrennungen verursachen. Besondere Vorsicht ist geboten, wenn Kinder und/oder schutzbedürftige Personen anwesend sind.
 - Dieses Gerät ist nicht für die Verwendung durch Kinder ab 8 Jahren und Personen gedacht, die geistig oder körperlich behindert sind oder keine ausreichenden Erfahrungen bzw. Kenntnisse besitzen, außer sie wurden hinsichtliches Gebrauchs des Produkts durch eine Person eingewiesen, die für ihre Sicherheit verantwortlich ist. Kinder dürfen nicht mit dem Gerät spielen. Die Reinigung und Wartung durch den Benutzer darf nicht von Kindern ohne Aufsicht durchgeführt werden.
 - Kinder sollten beaufsichtigt werden, damit sie nicht mit dem Gerät spielen. Eine besondere genaue und konsequente Beaufsichtigung ist geboten, wenn das Gerät in der Nähe von Kindern verwendet wird.

ISTRUZIONI DI SICUREZZA

Leggere le seguenti istruzioni prima di usare l'apparecchio. Conservare questo manuale per consultazioni future o nuovi utenti.

- Verificare che la tensione di rete coincida con quella specificata nell'etichetta di classificazione dell'apparecchio e che la presa elettrica sia dotata di messa a terra.
- Questo apparecchio è stato progettato solo per uso domestico e non può essere utilizzato in bar, ristoranti, aziende agricole, alberghi, motel e uffici.
- Osservare accuratamente il cavo di alimentazione in cerca di danni visibili. Se il cavo presenta danni, dovrà essere riparato dal servizio di Assistenza Tecnica ufficiale di Cecotec per evitare eventuali pericoli.
-  Questo simbolo significa "non coprire".
ATTENZIONE: per evitare il surriscaldamento, non coprire l'apparecchio. Non usare per scaldare indumenti.
- Scollegare il cavo dalla presa di corrente per spegnere l'apparecchio. Non tirare il cavo.
- Evitare che il cavo entri a contatto con la stufa mentre è accesa.
- Non collocare l'apparecchio in prossimità di fonti di calore, di sostanze infiammabili, di superfici bagnate in cui possa cadere o essere gettato in acqua, né lasciarlo entrare in contatto con acqua o altri liquidi. Non usare all'aperto.
- Utilizzare l'apparecchio su di una superficie orizzontale e stabile.
- Non collocare l'apparecchio sotto una presa di corrente.
- La superficie dell'apparecchio può raggiungere temperature molto alte. Evitare il contatto tra la pelle e l'apparecchio.
- Non utilizzare questo apparecchio nelle immediate

vicinanze di vasche, docce o piscine.

- Non utilizzare l'apparecchio se è caduto o presenta segni visibili di danneggiamento.
- ATTENZIONE: non utilizzare questo apparecchio in locali di piccole dimensioni se le persone presenti nel locale non sono in grado di uscire da sole, a meno che non siano continuamente sorvegliate.
- ATTENZIONE: per ridurre il rischio di incendio, tenere tessuti, tende e qualsiasi materiale infiammabile ad almeno 1 metro di distanza dall'uscita dell'aria.
- Installare la stufa in modo da garantire un facile accesso alla presa di corrente in uso.
- La stufa non è progettata per l'installazione a incasso. Rispettare sempre le distanze di sicurezza.
- Prima delle stagioni fredde e dopo che l'apparecchio è stato spento per diversi giorni o mesi, pulirlo accuratamente prima di accenderlo.
- Questo apparecchio non è stato progettato per funzionare tramite timer o sistemi di controllo remoto esterni.
- È possibile che la stufa produca rumori in caso di variazioni di temperatura. Questo è normale e non indica un malfunzionamento.
- Mantenere il materiale di imballaggio fuori dalla portata dei bambini, potrebbe risultare pericoloso.
- Non si accetta nessuna responsabilità derivata dai danni eventuali o personali che possano derivare da un uso improprio dell'apparecchio o da inadempienze di questo manuale di istruzioni.
- I bambini di età inferiore ai 3 anni devono essere tenuti fuori dalla portata dell'apparecchio, a meno che non siano costantemente sorvegliati.
- I bambini di età compresa tra i 3 anni e gli 8 anni devono

accendere/spegnere l'apparecchio solo quando è stato collocato nella sua normale posizione d'uso e quando hanno ricevuto la supervisione o le istruzioni per l'uso dell'apparecchio in modo sicuro e hanno compreso i pericoli connessi. I bambini di età compresa tra i 3 anni e gli 8 anni non devono collegare, regolare, pulire o effettuare interventi sull'apparecchio.


- **ATTENZIONE:** alcune parti dell'apparecchio possono diventare molto calde e causare ustioni. Prestare particolare attenzione quando bambini e/o persone vulnerabili sono presenti.
- Questo apparecchio può essere utilizzato da bambini a partire dagli 8 anni di età e da persone con ridotte capacità fisiche, sensoriali o mentali o con mancanza di esperienza e conoscenza, a condizione che abbiano ricevuto supervisione o istruzioni sull'uso dell'apparecchio in modo sicuro e che comprendano i pericoli connessi. I bambini non devono giocare con l'apparecchio. La pulizia e la manutenzione non devono essere effettuate da bambini senza supervisione.
- Sorvegliare i bambini per assicurarsi che non giochino con l'apparecchio. È necessario sorvegliare rigidamente nel caso in cui l'apparecchio venga utilizzato da o vicino a bambini.

INSTRUÇÕES DE SEGURANÇA

Leia as seguintes instruções atentamente antes de usar o produto. Guarde este manual para referências futuras ou novos utilizadores.

- Certifique-se de que a tensão de rede coincide com a tensão especificada na etiqueta de classificação do produto e de que a tomada tenha ligação à terra.
- Este aparelho foi concebido apenas para uso doméstico

e não é para uso em cafés, restaurantes, quintas, hotéis, motéis ou escritórios.

- Inspeccione o cabo de alimentação regularmente em busca de danos visíveis. Se o cabo apresentar danos, deve ser substituído pelo Serviço de Assistência Técnica Oficial da Cecotec para evitar qualquer tipo de perigo.
-  Este símbolo significa não cobrir.
- AVISO: para evitar o sobreaquecimento, não cubra o aparelho. Não o utilize para aquecer roupa.
- Desligue o cabo de alimentação da tomada para desligar o dispositivo. Não puxe o cabo.
- Não deixe o cabo em contacto com o aquecedor enquanto este estiver ligado.
- Não utilize o produto perto de fontes de calor, substâncias inflamáveis ou superfícies molhadas onde possa cair ou ser atirado para a água, nem permita que entre em contacto com água ou outros líquidos. Não o utilize em exteriores.
- Coloque o produto sobre uma superfície horizontal e estável.
- Não coloque o produto mesmo em baixo de uma tomada de corrente elétrica.
- A superfície do produto pode alcançar temperaturas muito altas durante o funcionamento. Evite o contacto entre a pele e o aparelho.
- Não utilize este aparelho de aquecimento na proximidade imediata de uma banheira, duche ou piscina.
- Não utilize este aparelho se este tiver caído ou apresentar sinais visíveis de danos.
- AVISO: Não utilizar este aparelho em quartos pequenos se as pessoas do quarto não forem capazes de sair sozinhas deste, a menos que sejam continuamente supervisionadas.
- AVISO: Para reduzir o risco de incêndio, mantenha tecidos, cortinas e quaisquer materiais inflamáveis a, no mínimo, 1 metro de distância da saída de ar.

- O aquecedor deve ser instalado de forma que a tomada seja acessível.
- Este aquecedor não pode ser instalado como um aquecedor a encastre. Respeite sempre as distâncias de segurança.
- Antes das estações frias e depois do dispositivo ter estado desligado durante vários dias ou meses, limpe-o bem antes de o ligar.
- Este produto não foi desenhado para funcionar através de temporizadores ou sistemas de controlo remoto externos.
- As alterações de temperatura podem fazer com que o aquecedor emita ruído. Isto é habitual, não indica um mau funcionamento.
- Mantenha o material de embalagem fora do alcance das crianças, poderia ser perigoso.
- Não se aceita nenhuma responsabilidade de danos eventuais ou pessoais que possam derivar do mau uso do aparelho ou do incumprimento deste manual de instruções.
- As crianças com menos de 3 anos de idade devem ser mantidas afastadas do aparelho, exceto se estiverem continuamente supervisionadas.
- As crianças entre 3 e 8 anos de idade só devem ligar/desligar o aparelho quando este tiver sido colocado ou instalado na sua posição normal de funcionamento e se lhes tiver sido dada a supervisão ou as instruções relativas à utilização do aparelho de uma forma segura e compreenderem os perigos envolvidos. As crianças entre 3 e 8 anos de idade não devem ligar, ajustar ou limpar o aparelho e não devem efetuar a manutenção.
- CUIDADO: Algumas partes deste produto podem tornar-se muito quentes e causar queimaduras. Deve ter especial cuidado quando estiverem por perto crianças e/o pessoas vulneráveis.
- Este aparelho pode ser utilizado por crianças a partir de 8 anos de idade e por pessoas com capacidades


físicas, sensoriais ou mentais reduzidas ou com falta de experiência e conhecimentos, se lhes tiver sido dada a supervisão ou as instruções relativas à utilização do aparelho de uma forma segura e compreenderem os perigos envolvidos. Não permita que as crianças brinquem com o dispositivo. A limpeza e a manutenção do dispositivo não devem ser efetuadas por crianças sem supervisão.

- Supervisione as crianças para se certificar de que não brinquem com o produto. É necessário dar supervisão estrita se o aparelho estiver a ser usado perto ou por crianças.

VEILIGHEIDSINSTRUCTIES

Lees de volgende instructies aandachtig voordat u het product gebruikt. Bewaar deze handleiding voor toekomstige raadplegingen of nieuwe gebruikers.

- Zorg ervoor dat de netspanning overeenkomt met de spanning vermeld op het classificatielabel van het product en dat het stopcontact geaard is.
- Dit apparaat is uitsluitend bestemd voor huishoudelijk gebruik en is niet bestemd voor gebruik in bars, restaurants, boerderijen, hotels, motels en kantoren.
- Controleer de kabel regelmatig op zichtbare schade. Als de kabel beschadigd is, moet hij worden hersteld door de technische dienst van Cecotec om elk gevaar te vermijden.

-  Dit symbool betekent niet bedekken. **WAARSCHUWING:** dek het verwarmingstoestel niet af om oververhitting te voorkomen. Gebruik het niet om kledingstukken te verwarmen.
- Haal de stekker uit het stopcontact om het apparaat uit te schakelen. Trek niet aan de kabel.
- Laat de kabel niet in contact komen met de verwarming terwijl deze aan staat.

- Plaats het toestel niet in de buurt van warmtebronnen, ontvlambare stoffen, natte oppervlakken waar het in het water kan vallen, en laat het niet in contact komen met water of andere vloeistoffen. Gebruik het product niet buitenshuis.
- Gebruik het apparaat op een vlak en stabiel oppervlak.
- Plaats het apparaat niet direct onder een stopcontact.
- Het oppervlak van het product kan zeer hoge temperaturen bereiken terwijl het werkt. Vermijd contact tussen de huid en het apparaat.
- Gebruik dit apparaat niet in de onmiddellijke nabijheid van een bad, douche of zwembad.
- Gebruik dit toestel niet als het gevallen is of zichtbare tekenen van schade vertoont.
- **WAARSCHUWING:** Gebruik dit toestel niet in kleine ruimten indien de personen in de ruimte niet in staat zijn de ruimte zelf te verlaten, tenzij zij onder voortdurend toezicht staan.
- **WAARSCHUWING:** Houd stoffen, gordijnen en alle brandbare materialen ten minste 1 meter van de luchtuitlaat verwijderd om het risico van brand te verminderen.
- De verwarming moet zo worden geïnstalleerd dat het stopcontact toegankelijk is.
- Deze verwarming kan niet worden geïnstalleerd als een ingebouwde verwarming. Respecteer altijd de veiligheidsafstanden.
- Voor de koude seizoenen en nadat het apparaat enkele dagen of maanden is uitgeschakeld, moet u het goed schoonmaken voordat u het inschakelt.
- Dit toestel is niet ontworpen om via timers of externe afstandsbedieningen te werken.
- Temperatuurveranderingen kunnen ervoor zorgen dat


de kachel lawaai maakt. Dit is normaal en wijst niet op een defect.

- Houd het verpakkingsmateriaal buiten het bereik van kinderen, dit kan gevaarlijk zijn.
- De fabrikant is niet verantwoordelijk voor persoonlijke of materiële schade als gevolg van een foutief gebruik van het toestel of een gebruik dat niet overeenstemt met de instructies in deze handleiding.
- Kinderen jonger dan 3 jaar moeten buiten bereik van het apparaat worden gehouden, tenzij zij onder voortdurend toezicht staan.
- Kinderen vanaf 3 jaar en jonger dan 8 jaar mogen het toestel alleen in- en uitschakelen wanneer het zich in de normale gebruiksstand bevindt en wanneer zij onder toezicht staan of instructies hebben gekregen over een veilig gebruik van het toestel en de gevaren ervan begrijpen. Kinderen vanaf 3 jaar en jonger dan 8 jaar mogen het apparaat niet aansluiten, regelen en reinigen of onderhoudswerkzaamheden uitvoeren.
- LET OP: Sommige onderdelen van dit product kunnen zeer heet worden en brandwonden veroorzaken. Bijzondere voorzichtigheid is geboden wanneer kinderen en/of kwetsbare personen aanwezig zijn.
- Dit product kan gebruikt worden door kinderen vanaf 8 jaar en personen met een verminderd fysiek, zintuiglijk of mentaal vermogen of met een gebrek aan ervaring en kennis, indien ze onder toezicht staan of als ze instructies hebben gekregen betreffende het veilige gebruik van het apparaat en ze de risico's begrijpen die ermee betrokken zijn. Kinderen mogen niet met het toestel spelen. Reiniging en onderhoud door de gebruiker mogen niet zonder toezicht door kinderen worden uitgevoerd.

- Houd toezicht op kinderen om ervoor te zorgen dat ze niet met het product spelen. Strikt toezicht is noodzakelijk als het product gebruikt wordt door of in de buurt van kinderen.

INSTRUKCJE BEZPIECZEŃSTWA

Przed użyciem produktu należy uważnie przeczytać poniższe instrukcje. Zachowaj tę instrukcję do przyszłego użytku lub nowych użytkowników.

- Upewnij się, że napięcie sieciowe odpowiada napięciu podanemu na tabliczce znamionowej produktu i że wtyczka jest uziemiona.
- To urządzenie przeznaczone jest wyłącznie do użytku domowego i nie nadaje się do użytku w barach, restauracjach, gospodarstwach rolnych, hotelach, motelach i biurach.
- Regularnie sprawdzaj przewód zasilający pod kątem widocznych uszkodzeń. Jeśli kabel jest uszkodzony, musi zostać wymieniony przez oficjalny Serwis Pomocy Technicznej Cecotec, aby uniknąć wszelkiego rodzaju niebezpieczeństw.
-  Ten symbol oznacza, że nie zakrywaj. **UWAGA:** aby uniknąć ryzyka przegrzania, nie przykrywaj urządzenia. Nie używaj go do podgrzewania odzieży.
- Odłącz przewód zasilający z gniazdka, aby wyłączyć urządzenie. Nie ciągnij za przewód.
- Nie pozwól, aby przewód stykał się z grzejnikiem, gdy jest on włączony.
- Nie umieszczaj urządzenia w pobliżu źródeł ciepła, substancji łatwopalnych, mokrych powierzchni, na które może spaść lub zostać wrzucone do wody, ani nie dopuszczaj do kontaktu z wodą lub innymi płynami. Nie używaj go na zewnątrz.

- Zawsze używaj urządzenia na poziomej i stabilnej powierzchni.
- Nie umieszczaj produktu tuż pod gniazdkiem elektrycznym.
- Powierzchnia produktu może osiągać bardzo wysokie temperatury podczas pracy. Unikaj kontaktu skóry z urządzeniem.
- Nie używaj tego urządzenia grzewczego w bezpośrednim otoczeniu wanny, prysznicza lub basenu.
- Nie używaj tego urządzenia, jeśli zostało upuszczone lub nosi widoczne ślady uszkodzenia.
- OSTRZEŻENIE: Nie używaj tego urządzenia w małych pomieszczeniach, jeśli osoby znajdujące się w pomieszczeniu nie są w stanie samodzielnie opuścić pomieszczenia, chyba że są pod stałym nadzorem.
- OSTRZEŻENIE: Aby zmniejszyć ryzyko pożaru, trzymaj tkaniny, zasłony i wszelkie łatwopalne materiały w odległości co najmniej 1 metra od wylotu powietrza.
- Grzejnik musi być zainstalowany tak, aby gniazdko elektryczne było dostępne.
- Ta grzałka nie może być instalowana jako grzałka do zabudowy. Zawsze przestrzegaj bezpiecznej odległości.
- Przed zimnymi porami roku i po kilku dniach lub miesiącach wyłączenia urządzenia należy je dokładnie wyczyścić przed włączeniem.
- To urządzenie nie jest przeznaczone do obsługi za pomocą zewnętrznych timerów lub systemów zdalnego sterowania.
- Zmiany temperatury mogą powodować hałasy grzejnika. Jest to normalne, nie oznacza awarii.
- Przechowuj materiały opakowania w miejscu niedostępnym dla dzieci, może być niebezpieczne.
- Nie przyjmuje się żadnej odpowiedzialności za


jakiegokolwiek osobiste lub ewentualne szkody, które mogą wyniknąć z niewłaściwego użytkowania produktu lub nieprzestrzegania niniejszej instrukcji obsługi.

- Dzieci poniżej 3 roku życia powinny być trzymane z dala od urządzenia, chyba że są pod stałym nadzorem.
- Dzieci w wieku od 3 do 8 lat powinny włączać/wyłączać urządzenie tylko pod warunkiem, że zostało umieszczone w przewidzianym do tego celu, normalnej pozycji roboczej, są nadzorowane lub zostały poinstruowane w zakresie bezpiecznego użytkowania urządzenia i rozumieją związane z tym ryzyko. Dzieciom w wieku od 3 do 8 lat nie wolno podłączać, regulować i czyścić urządzenia ani wykonywać czynności konserwacyjnych.
- UWAGA: Niektóre części tego produktu mogą stać się bardzo gorące i spowodować oparzenia. Szczególną uwagę należy zwrócić na obecność dzieci i/lub osób wrażliwych.
- To urządzenie może być używane przez dzieci w wieku od 8 lat i starsze oraz osoby o ograniczonych zdolnościach fizycznych, sensorycznych lub umysłowych lub bez doświadczenia i wiedzy, jeśli znajdują się pod nadzorem lub są poinstruowane w zakresie bezpiecznego korzystania z urządzenia i rozumieją związane z tym zagrożenia. co to oznacza. Dzieci nie mogą bawić się urządzeniem. Czyszczenie i konserwacja, które ma wykonywać użytkownik, nie mogą być wykonywane przez dzieci bez nadzoru.
- Pilnuj dzieci, aby nie bawiły się urządzeniem. Konieczny jest ścisły nadzór, jeśli urządzenie jest używane przez dzieci lub w ich pobliżu.

BEZPEČNOSTNÍ POKYNY

Před použitím přístroje si pozorně přečtete následující

bezpečnostní pokyny. Uchovejte tento manuál pro pozdější použití nebo pro nové uživatele.

- Ujistěte se, že napětí v síti odpovídá napětí uvedenému na typovém štítku produktu a že zástrčka je uzemněná.
- Tento spotřebič je určen pouze pro domácí použití a je vyloučen z použití v barech, restauracích, farmách, hotelech, motelech a kancelářích.
- Pravidelně kontrolujte napájecí kabel, zda není viditelně poškozen. Je-li kabel poškozen, musí jej vyměnit oficiální servisní služba Cecotec, aby se předešlo jakémukoli nebezpečí.
-  Tento symbol znamená nezakrývat. **VAROVÁNÍ:** Abyste předešli riziku přehřátí, spotřebič nezakrývejte. Nepoužívejte jej k zahřívání oblečení.
- Chcete-li spotřebič vypnout, odpojte napájecí kabel ze zásuvky. Netahejte za kabel.
- Nenechávejte kabel v kontaktu s ohřívačem, když je zapnutý.
- Neumísťujte zařízení do blízkosti zdrojů tepla, hořlavých látek, mokrých povrchů, kde by mohlo spadnout nebo být vhozeno do vody, a nedovolte, aby se dostalo do kontaktu s vodou nebo jinými kapalinami. Nepoužívejte venku.
- Spotřebič vždy používejte na vodorovném a stabilním povrchu.
- Neumísťujte produkt těsně pod elektrickou zásuvku.
- Povrch přístroje může během fungování dosáhnout velmi vysokých teplot. Vyhněte se kontaktu mezi pokožkou a zařízením.
- Nepoužívejte toto topné zařízení v bezprostřední blízkosti vany, sprchy nebo bazénu.
- Tento spotřebič nepoužívejte, pokud spadl nebo vykazuje viditelné známky poškození.
- **VAROVÁNÍ:** Nepoužívejte tento spotřebič v malých

místnostech, pokud lidé v místnosti nemohou sami opustit místnost, pokud nejsou pod neustálým dohledem.

- **VAROVÁNÍ:** Abyste snížili riziko požáru, udržujte látky, závěsy a jakýkoli hořlavý materiál ve vzdálenosti alespoň 1 metr od výstupu vzduchu.
- Ohřívač musí být nainstalován tak, aby byl přístupný.
- Tento ohřívač nelze nainstalovat jako vestavěný ohřívač. Vždy respektujte bezpečné vzdálenosti.
- Před chladným obdobím a poté, co byl spotřebič několik dní nebo měsíců vypnutý, jej před zapnutím dobře vyčistěte.
- Tento spotřebič není určen k provozu pomocí časovačů nebo externích systémů dálkového ovládání.
- Změny teploty mohou způsobit, že ohřívač vydává zvuky. To je normální, neznamená to poruchu.
- Udržujte obalový materiál z dosahu dětí. Mohl by být nebezpečný.
- Nepřebíráme žádnou odpovědnost za případné škody na majetku a na zdraví, které by mohly plynout ze špatného používání tohoto produktu nebo z nedodržení instrukcí v tomto manuálu.
- Děti do 3 let by měly být mimo dosah spotřebiče, pokud nejsou trvale pod dozorem.
- Děti ve věku 3 a mladší 8 let by měly spotřebič zapínat/vypínat pouze za předpokladu, že byl umístěn do zamýšlené normální provozní polohy a že jsou pod dohledem nebo byly poučeny o používání spotřebiče bezpečným způsobem a rozumí související rizika. Které zařízení má. Děti od 3 let do 8 let nesmějí spotřebič zapojovat, regulovat a čistit nebo provádět údržbu.
- **UPOZORNĚNÍ:** Některé části tohoto produktu se mohou velmi zahřát a mohou způsobit popáleniny. Zvláštní pozornost by měla být věnována přítomnosti dětí a/nebo zranitelných osob.

- Tento spotřebič mohou používat děti od 8 let a starší a osoby se sníženými fyzickými, smyslovými nebo duševními schopnostmi nebo s nedostatkem zkušeností a znalostí, pokud jsou pod dohledem nebo byly poučeny o bezpečném používání spotřebiče a rozumí souvisejícím nebezpečím. Děti si se spotřebičem nesmí hrát. Čištění a údržbu, kterou má provádět uživatel, nesmí provádět děti bez dozoru.
- Dohlížejte na děti, aby si se spotřebičem nehrály. Pokud spotřebič používají děti nebo v jejich blízkosti, je nutný přísný dohled.

1. PIEZAS Y COMPONENTES

Fig.1

1. Selector de niveles de potencia
2. Luz piloto
3. Selector de temperatura

NOTA:

Los gráficos de este manual son representaciones esquemáticas y puede que no coincidan exactamente con los del producto.

2. ANTES DE USAR

- Este aparato presenta un embalaje diseñado para protegerlo durante su transporte. Saque el aparato de su caja y retire todo el material de embalaje. Puede guardar la caja original y otros elementos del embalaje en un lugar seguro para prevenir daños en el aparato si necesita transportarlo en el futuro. Si desea deshacerse del embalaje original, asegúrese de reciclar todos los elementos correctamente.
- Asegúrese de que todas las piezas y componentes están incluidos y en buen estado. Si faltara alguno o no estuviera en buen estado, contacte de forma inmediata con el Servicio de Atención Técnica oficial de Cecotec.

3. FUNCIONAMIENTO

- Retire todos los materiales de embalaje y coloque el aparato en el lugar deseado.
- Asegúrese de que el aparato esté en un lugar seguro, alejado de muebles y cortinas, con una distancia de seguridad de 50 cm a los lados y 120 cm hacia delante.
- Desenrolle el cable de alimentación y conecte el enchufe a una toma de corriente correctamente instalada.

Selector de niveles de potencia

- Desconexión: gire el interruptor de selección de calor a la posición "0", el calentador dejará de funcionar y la luz indicadora se apagará.
- Modo ventilación: seleccione la primera posición
- Calentamiento a potencia reducida: gire el selector (derecha) hasta la segunda posición "I", para su funcionamiento a 1000W.
- Calentamiento a plena potencia: gire el selector (derecha) hasta tercera posición "II", para su funcionamiento a 2000W.

ESPAÑOL

Selector de temperatura

- Gire el selector de temperatura en el sentido de las agujas del reloj para subir la temperatura o en el sentido contrario para bajarla
- Durante el funcionamiento, la luz indicadora estará encendida.

4. LIMPIEZA Y MANTENIMIENTO

Retire siempre el cable de alimentación antes de limpiar el producto. Espere hasta que el aparato se haya enfriado completamente. En ningún caso sumerja el aparato en agua para limpiarlo. De lo contrario, podría producirse una descarga eléctrica o un incendio. Limpie el calefactor con un paño seco para eliminar el polvo. Limpie regularmente las entradas de aire con una aspiradora (con un uso regular, al menos dos veces al año). Limpie el dispositivo como se describe en el presente manual y deje que se seque.

5. ESPECIFICACIONES TÉCNICAS

Referencia del producto: 08253

Producto: ReadyWarm 2050 Max Force Black

Potencia: 2000 W

Voltaje: 220-240 V~

Frecuencia: 50/60 Hz

08253 ReadyWarm 2050 Max Force Black					
Partida	Símbolo	Valor	Unidad	Partida	Unidad
Potencia calorífica				Tipo de aportación de calor, únicamente para los aparatos de calefacción local eléctricos de acumulación (seleccione uno)	
Potencia calorífica nominal	P _{nom}	2.0	kW	Control manual de la carga de calor, con termostato integrado	[no]
Potencia calorífica mínima (indicativa)	P _{min}	1.0	kW	Control manual de la carga de calor con respuesta ala temperatura interior o exterior	[no]

Potencia calorífica máxima continuada	Pmax	2.0	kW	Control electrónico de la carga de calor con respuesta a la temperatura interior o exterior	[no]
Consumo auxiliar de electricidad				Potencia calorífica asistida por ventiladores	[no]
A potencia calorífica nominal	elmax	0,000	kW	Tipo de control de potencia calorífica/de temperatura interior (seleccione uno)	
A potencia calorífica mínima	elmin	0,000	kW	Potencia calorífica de un solo nivel, sin control de temperatura interior	[no]
En modo de espera	elSB	0,000	kW	Dos o más niveles manuales, sin control de temperatura interior	[no]
				Con control de temperatura interior mediante termostato mecánico	[sí]
				Con control electrónico de temperatura interior	[no]
				Control electrónico de temperatura interior y temporizador diario	[no]
				Control electrónico de temperatura interior y temporizador semanal	[no]
				Otras opciones de control (pueden seleccionarse varias)	
				Control de temperatura interior con detección de presencia	[no]
				Control de temperatura interior con detección de ventanas abiertas	[no]

ESPAÑOL

				Con opción de control a distancia	[no]
				Con control de puesta en marcha adaptable	[no]
				Con limitación de tiempo de funcionamiento	[no]
				Con sensor de lámpara negra	[no]
Datos de contacto:	Cecotec Innovaciones S.L. · Av. Reyes Católicos, 60, 46910, Alfafar (Valencia)				

Las especificaciones técnicas pueden cambiar sin notificación previa para mejorar la calidad del producto.

Fabricado en China | Diseñado en España

6. RECICLAJE DE APARATOS ELÉCTRICOS Y ELECTRÓNICOS



Este símbolo indica que, de acuerdo con las normativas aplicables, el producto y/o la batería deberán desecharse de manera independiente de los residuos domésticos. Cuando este producto alcance el final de su vida útil, deberás extraer las pilas/baterías/acumuladores y llevarlo a un punto de recogida designado por las autoridades locales.

Para obtener información detallada acerca de la forma más adecuada de desechar sus aparatos eléctricos y electrónicos y/o las correspondientes baterías, el consumidor deberá contactar con las autoridades locales. El cumplimiento de las pautas anteriores ayudará a proteger el medio ambiente.

7. GARANTÍA Y SAT

Cecotec responderá ante el usuario o consumidor final de cualquier falta de conformidad que exista en el momento de la entrega del producto en los términos, condiciones y plazos que establece la normativa aplicable.

Se recomienda que las reparaciones se efectúen por personal especializado.

Si detecta una incidencia con el producto o tiene alguna consulta, póngase en contacto con el Servicio de Asistencia Técnica oficial de Cecotec a través del número de teléfono +34 96 321 07 28.

8. COPYRIGHT

Los derechos de propiedad intelectual sobre los textos de este manual pertenecen a CECOTEC INNOVACIONES, S.L. Quedan reservados todos los derechos. El contenido de esta publicación no podrá, ni en parte ni en su totalidad, reproducirse, almacenarse en un sistema de recuperación, transmitirse o distribuirse por ningún medio (electrónico, mecánico, fotocopia, grabación o similar) sin la previa autorización de CECOTEC INNOVACIONES, S.L.

1. PARTS AND COMPONENTS

Fig. 1

1. Power regulator
2. Light indicator
3. Temperature knob

NOTE:

The graphics in this manual are schematic representations and may not exactly match the device.

2. BEFORE USE

- This device is packaged in a way as to protect it during transport. Take the device out of its box and remove all packaging materials. You can keep the original box and other packaging elements in a safe place. This will help you prevent damage to the device when transporting it in the future. In case the original packaging is disposed of, make sure all packaging materials are recycled accordingly.
- Make sure all parts and components are included and in good conditions. If there is any piece missing or in bad conditions, contact the official Cecotec Technical Support Service immediately.

3. OPERATION

- Remove all packaging materials and place the device in the desired location.
- Make sure that the appliance is in a safe place, between furniture and curtains, with a safety distance of 50 cm to the sides and 120 cm to the front.
- Unwind the power cord and connect the plug to a properly installed outlet.

Power regulator

- Switch off: turn the heat selection switch to the "0" position, the heater will stop operating and the indicator light will go out.
- Fan mode: select the first position.
- Heating at reduced power: turn the selector (right) to the second position "I", for operation at 1000W.
- Full power heating: turn the selector (right) to the third position "II", for operation at 2000W.

Temperature knob

- Turn the temperature knob clockwise to increase temperature, and anticlockwise to decrease it
- During operation, the indicator light will be on.

4. CLEANING AND MAINTENANCE

Unplug the power cord before cleaning the product. Wait until the appliance has cooled down completely. Never immerse the appliance in water for cleaning. Failure to do so may result in electric shock or fire. Wipe the heater with a dry cloth to remove dust. Regularly clean the air inlets with a vacuum cleaner (with regular use, at least twice a year). Clean the device as described in this manual and let it dry before storing it.

5. TECHNICAL SPECIFICATIONS

Product reference: 08253

Product: ReadyWarm 2050 Max Force Black

Power: 2000 W

Voltage: 220-240 V~

Frequency: 50/60 Hz

08253 ReadyWarm 2050 Max Force Black					
Item	Symbol	Value	Unit	Item	Unit
Heating power				Type of heat input, for electric storage local space heaters only (single select)	
Nominal heat output	P _{nom}	2.0	kW	Manual heat charge control with integrated thermostat	[no]
Minimum heat output (indicative)	P _{min}	1.0	kW	Manual heat charge control with room and/or outdoor temperature feedback	[no]
Maximum continuous heat output	P _{max}	2.0	kW	Electronic heat charge control with room and/or outdoor temperature feedback	[no]
Auxiliary electricity consumption				Fan assisted heat output	[no]
At nominal heat output	e _{lmax}	0,000	kW	Type of heat output/room temperature control (single select)	
At minimum heat output	e _{lmin}	0,000	kW	Single stage heat output and no room temperature control	[no]

ENGLISH

In standby mode	eISB	0,000	kW	Two or more manual stages, no room temperature control	[no]
				With mechanic thermostat room temperature control	[yes]
				With electronic room temperature control	[no]
				Electronic room temperature control plus day timer	[no]
				Electronic room temperature control plus week timer	[no]
				Other control options (multiple selections possible)	
				Room temperature control, with presence detection	[no]
				Room temperature control, with open window detection	[no]
				With distance control option	[no]
				With adaptive start control	[no]
				With working time limitation	[no]
				With black bulb sensor	[no]
Contact details:	Cecotec Innovaciones S.L Av. Reyes Católicos nº60 – 46910, Alfafar (Valencia, Spain)				

Technical specifications may change without prior notification to improve product quality.
Made in China | Designed in Spain

6. DISPOSAL OF OLD ELECTRICAL AND ELECTRONIC APPLIANCES



This symbol indicates that, according to the applicable regulations, the product and/or batteries must be disposed of separately from household waste. When this product reaches the end of its shelf life, you should dispose of the cells/batteries/accumulators and take them to a collection point designated by the local authorities.

Consumers must contact their local authorities or retailer for information concerning the correct disposal of old appliances and/or their batteries.

Compliance with the above guidelines will help protecting the environment.

7. TECHNICAL SUPPORT AND WARRANTY

Cecotec shall be liable to the end user or consumer for any lack of conformity that exists at the time of delivery of the product under the terms, conditions, and deadlines established by the applicable regulations.

It is recommended that repairs be carried out by qualified personnel.

If at any moment you detect any problem with your product or have any doubt, do not hesitate to contact the official Cecotec Technical Support Service at +34 963 210 728.

8. COPYRIGHT

The intellectual property rights over the texts in this manual belong to CECOTEC INNOVACIONES, S.L. All rights reserved. The contents of this publication may not, in whole or in part, be reproduced, stored in a retrieval system, transmitted, or distributed by any means (electronic, mechanical, photocopying, recording or similar) without the prior authorization of CECOTEC INNOVACIONES, S.L.

1. PIÈCES ET COMPOSANTS

Img. 1

1. Sélecteur de niveaux de puissance
2. Témoin lumineux
3. Sélecteur de température

NOTE :

Les graphiques de ce manuel sont des représentations schématiques et peuvent ne pas correspondre exactement à ceux du produit.

2. AVANT UTILISATION

- Cet appareil possède un emballage conçu pour le protéger pendant son transport. Sortez l'appareil de sa boîte et retirez tout le matériel qui compose l'emballage. Rangez la boîte d'origine et le reste des éléments provenant de l'emballage dans un endroit sûr pour éviter d'endommager l'appareil si vous devez le transporter à l'avenir. Si vous devez vous défaire de l'emballage d'origine, assurez-vous de recycler tous les éléments correctement.
- Assurez-vous que toutes les pièces et les composants sont inclus et en bon état. S'il manque une pièce, une partie, un accessoire ou que l'appareil ou ses accessoires ne sont pas en bon état, veuillez contacter le Service Après-Vente officiel de Cecotec.

3. FONCTIONNEMENT

- Retirez tout le matériel d'emballage et placez l'appareil à l'endroit souhaité.
- Assurez-vous que l'appareil se trouve dans un endroit sûr, loin des meubles et des rideaux, avec une distance de sécurité de 50 cm sur les côtés et de 120 cm à l'avant.
- Déroulez le câble d'alimentation et branchez la fiche sur une prise de courant correctement installée.

Sélecteur de niveaux de puissance

- Déconnexion : tournez le sélecteur de la chaleur sur la position « 0 », le chauffage cessera de fonctionner et le témoin lumineux s'éteindra.
- Mode Ventilation : sélectionnez la première position.
- Chauffage à faible puissance : tournez le sélecteur (à droite) sur la deuxième position « I » pour un fonctionnement à 1000 W.
- Chauffage à puissance maximale : tournez le sélecteur (à droite) sur la troisième position « II » pour un fonctionnement à 2000 W.

Sélecteur de température

- Tournez le sélecteur de température dans le sens des aiguilles d'une montre pour augmenter la température ou dans le sens contraire pour la baisser.
- Pendant le fonctionnement, le témoin lumineux est allumé.

4. NETTOYAGE ET ENTRETIEN

Débranchez le câble d'alimentation avant de nettoyer le produit. Attendez que l'appareil soit complètement refroidi. Ne plongez jamais l'appareil dans l'eau pour le nettoyer. Cela pourrait provoquer un choc électrique ou un incendie. Nettoyez l'appareil à l'aide d'un chiffon sec pour enlever la poussière. Nettoyez régulièrement les entrées d'air à l'aide d'un aspirateur (en cas d'utilisation régulière, au moins deux fois par an). Nettoyez l'appareil comme décrit dans ce manuel et laissez-le sécher.

5. SPÉCIFICATIONS TECHNIQUES

Référence : 08253

Produit : ReadyWarm 2050 Max Force Black

Puissance : 2000 W

Voltage : 220-240 V~

Fréquence : 50/60 Hz

08253 ReadyWarm 2050 Max Force Black					
Référence	Symbole	Valeur	Unité	Référence	Unité
Puissance calorifique				Type d'apport de chaleur, uniquement pour les chauffages électriques à accumulation (sélectionner un).	
Puissance calorifique nominale	Pnom	2.0	kW	Contrôle manuel de la charge de chaleur, avec thermostat intégré.	[non]
Puissance calorifique minimale (indicative).	Pmin	1.0	kW	Contrôle manuel de la charge thermique avec réponse à la température intérieure ou extérieure.	[non]
Puissance calorifique maximale continue.	Pmax	2.0	kW	Contrôle électronique de la charge thermique avec réponse à la température intérieure ou extérieure.	[non]

FRANÇAIS

Consommation d'électricité auxiliaire.				Puissance calorifique assisté par ventilateurs.	[non]
A puissance calorifique nominale.	elmax	0,000	kW	Type de contrôle de la puissance calorifique/de la température intérieure (sélectionner un).	
A puissance calorifique minimale.	elmin	0,000	kW	Puissance calorifique avec un seul niveau, sans contrôle de la température intérieure.	[non]
En mode veille	eLSB	0,000	kW	Deux ou plus niveaux manuels, sans contrôle de la température intérieure.	[non]
				Contrôle de la température intérieure à travers un thermostat mécanique.	[oui]
				Avec contrôle électronique de la température intérieure.	[non]
				Contrôle électronique de la température intérieure et minuterie quotidienne.	[non]
				Contrôle électronique de la température intérieure et minuterie hebdomadaire.	[non]
				Autres options de contrôle (vous pouvez sélectionner plusieurs).	
				Contrôle de la température intérieure avec détection de présence.	[non]
				Contrôle de la température intérieure avec détection de fenêtres ouvertes.	[non]
				Contrôle à distance en option.	[non]
				Avec contrôle de démarrage adaptable.	[non]

				Avec limitation de temps de fonctionnement.	[non]
				Avec capteur à lampe noir.	[non]
Données de contact :	Cecotec Innovaciones S.L. Av. Reyes Católicos, 60 - 46910, Alfafar, Valencia (Espagne)				

Les spécifications techniques peuvent être modifiées sans notification préalable afin d'améliorer la qualité du produit.

Produit fabriqué en Chine | Conçu en Espagne

6. RECYCLAGE DES ÉQUIPEMENTS ÉLECTRIQUES ET ÉLECTRONIQUES



Ce symbole indique que, conformément à la réglementation en vigueur, le produit et/ou la batterie doivent être éliminés séparément des déchets municipaux. Lorsque ce produit atteint la fin de sa vie utile, vous devez retirer les piles ou batteries et les apporter à un point de collecte désigné par les autorités locales.

Pour obtenir des informations détaillées sur la manière la plus adéquate de vous défaire de vos appareils électriques et électroniques et/ou des batteries correspondantes, vous devez contacter les autorités locales.

Le respect des directives susmentionnées contribuera à la protection de l'environnement.

7. GARANTIE ET SAV

Cecotec est responsable envers l'utilisateur final ou le consommateur de tout défaut de conformité existant au moment de la livraison du produit dans les termes, conditions et délais établis par la réglementation applicable.

Il est recommandé que les réparations soient effectuées par du personnel qualifié.

Si vous détectez un incident ou un problème avec le produit, vous devez contacter le Service Après-Vente officiel de Cecotec au +34 9 63 21 07 28.

8. COPYRIGHT

Les droits de propriété intellectuelle des textes de ce manuel appartiennent à CECOTEC INNOVACIONES, S.L. Tous droits réservés. Le contenu de cette publication ne peut être, en totalité ou en partie, reproduit, stocké dans un système de récupération de données, transmis ou distribué par quelque moyen que ce soit (électronique, mécanique, photocopie, enregistrement ou similaire) sans l'autorisation préalable de CECOTEC INNOVACIONES, S.L.

1. TEILE UND KOMPONENTEN

Abb.1

1. Leistungsstufenregler
2. Kontrollleuchte
3. Temperaturwahlschalter

HINWEIS:

Die Grafiken in dieser Bedienungsanleitung sind schematische Darstellungen und entsprechen möglicherweise nicht genau dem Gerät.

2. VOR DEM GEBRAUCH

- Dieses Gerät ist so verpackt, dass es während des Transports geschützt bleibt. Nehmen Sie das Gerät aus dem Karton und entfernen Sie das gesamte Verpackungsmaterial. Bewahren Sie die Verpackung an einem sicheren Ort auf, damit das Gerät nicht beschädigt wird, wenn Sie ihn später transportieren müssen. Wenn Sie die Originalverpackung entsorgen möchten, stellen Sie sicher, dass alle Artikel wiederverwerten.
- Prüfen Sie, ob die Lieferung vollständig und in gutem Zustand ist. Wenn die Lieferung fehlt oder nicht in gutem Zustand ist, kontaktieren Sie den technischen Kundendienst von Cecotec.

3. BEDIENUNG

- Entfernen Sie alle Verpackungsmaterialien und stellen Sie das Gerät am gewünschten Ort auf.
- Stellen Sie sicher, dass sich das Gerät an einem sicheren Ort befindet, zwischen Möbeln und Vorhängen, mit einem Sicherheitsabstand von 50 cm zu den Seiten und 120 cm nach vorne.
- Wickeln Sie das Netzkabel ab und schließen Sie den Stecker an eine ordnungsgemäß installierte Steckdose an.

Leistungsstufenregler

- Abschaltung: Drehen Sie den Heizwahlschalter auf die Position „0“, die Heizung hört auf zu arbeiten und die Kontrollleuchte erlischt.
- Belüftungsmodus: Wählen Sie die erste Position
- Heizen mit reduzierter Leistung: Drehen Sie den Wahlschalter (rechts) auf die zweite Position „I“, für 1000-W-Betrieb.
- Volle Heizleistung: Drehen Sie den Wahlschalter (rechts) auf die dritte Position „II“, für 2000-W-Betrieb.

Temperaturwahlschalter

- Drehen Sie den Temperaturwahlschalter im Uhrzeigersinn, um die Temperatur zu erhöhen oder gegen den Uhrzeigersinn, um die Temperatur zu verringern
- Während des Betriebs leuchtet die Kontrollleuchte.

4. REINIGUNG UND WARTUNG

Ziehen Sie immer das Netzkabel ab, bevor Sie das Produkt reinigen. Warten Sie, bis das Gerät vollständig abgekühlt ist. Tauchen Sie das Gerät zum Reinigen auf keinen Fall in Wasser. Andernfalls kann es zu Stromschlägen oder Bränden kommen. Wischen Sie den Heizkörper mit einem trockenen Tuch ab, um Staub zu entfernen. Reinigen Sie die Lufteinlässe regelmäßig mit einem Staubsauger (bei regelmäßiger Nutzung mindestens zweimal im Jahr). Reinigen Sie das Gerät wie in dieser Anleitung beschrieben und lassen Sie es trocknen.

5. TECHNISCHE SPEZIFIKATIONEN

Referenz des Gerätes: 08253
 Produkt: ReadyWarm 2050 Max Force Black
 Leistung: 2000 W
 Spannung: 220-240 V~
 Frequenz: 50/60 Hz

08253 ReadyWarm 2050 Max Force Black					
Angabe	Symbol	Wert	Einheit	Angabe	Einheit
Wärmeleistung				Nur bei elektrischen Speicher-Einzelraumheizgeräten: Art der Regelung der Wärmezufuhr	
Wärmeleistung (nominal)	P _{nom}	2.0	kW	Manuelle Regelung der Wärmezufuhr mit integriertem Thermostat	Nein
Mindestwärmeleistung (Richtwert)	P _{min}	1.0	kW	Manuelle Regelung der Wärmezufuhr mit Rückmeldung der Raum- und/oder Außentemperatur	Nein
Maximale kontinuierliche Wärmeleistung	P _{max}	2.0	kW	Elektronische Regelung der Wärmezufuhr mit Rückmeldung der Raum- und/oder Außentemperatur	Nein

DEUTSCH

Hilfsstromverbrauch				Wärmeabgabe mit Gebläseunterstützung	[Nein]
Bei Nennwärmeleistung	max	0,000	kW	Art der Wärmeabgabe/ Innentemperaturregelung (wählen Sie eine aus)	
Bei minimaler Wärmeleistung	min	0,000	kW	Einstufige Wärmeleistung, keine Raumtemperaturkontrolle	[Nein]
Im Standby-Modus	eLSB	0,000	kW	Zwei oder mehr manuelle Stufen, keine interne Temperaturkontrolle	[Nein]
				Mit interner Temperaturregelung durch mechanischen Thermostat	[ja]
				Mit elektronischer Innentemperaturregelung	[Nein]
				Elektronische Innentemperaturregelung und Tagesschaltuhr	[Nein]
				Elektronische Raumtemperaturkontrolle und Wochentagsregelung	[Nein]
				Sonstige Regelungsoptionen (Sie können mehrere Wählen)	
				Raumtemperaturkontrolle mit Präsenzerkennung	[Nein]
				Raumtemperaturkontrolle mit Erkennung offener Fenster	[Nein]
				Mit der Option Fern zu bedienen.	[Nein]
				Mit adaptiver Startsteuerung	[Nein]
				Mit Betriebszeitbegrenzung	[Nein]
				Mit Schwarzlampensensor	[Nein]

Kontakt Daten:	Cecotec Innovaciones S.L. · Av. Reyes Católicos, 60, 46910, Alfafar, Spain (Valencia)
----------------	--

Technische Spezifikationen können ohne vorherige Ankündigung geändert werden, um die Produktqualität zu verbessern.

Hergestellt in China | Entworfen in Spanien

6. RECYCLING VON ELEKTRO- UND ELEKTRONIKGERÄTEN



Dieses Symbol weist darauf hin, dass das Produkt und/oder die Batterie gemäß den geltenden Vorschriften getrennt vom Haushaltsabfall entsorgt werden muss. Wenn dieses Produkt das Ende seiner Nutzungsdauer erreicht hat, sollten Sie die Batterien/Akkus entfernen und es zu einer von den örtlichen Behörden bestimmten Sammelstelle bringen.

Die Verbraucher müssen sich mit Ihren örtlichen Behörden oder Einzelhändlern in Verbindung setzen, um Informationen über die ordnungsgemäße Entsorgung ihrer Altgeräte und/ oder ihre Akkus zu erhalten. Die Einhaltung der oben genannten Leitlinien trägt zum Schutz der Umwelt bei.

7. GARANTIE UND KUNDENDIENST

Cecotec haftet gegenüber dem Endnutzer oder Verbraucher für jegliche Konformitätsmängel, die zum Zeitpunkt der Lieferung des Produkts bestehen, gemäß den in den geltenden Vorschriften festgelegten Bedingungen und Fristen.

Es wird empfohlen, dass Reparaturen von qualifiziertem Personal durchgeführt werden. Sollte unerwartet eine Störung auftreten oder haben Sie Fragen über Ihrem Produkt, können Sie sich mit dem Kundendienst in Verbindung setzen über die Telefonnummer: +34 96 321 07 28.

8. COPYRIGHT

Die geistigen Eigentumsrechte an den Texten in dieser Bedienungsanleitung liegen bei CECOTEC INNOVACIONES, S.L. Alle Rechte vorbehalten. Der Inhalt dieser Veröffentlichung darf ohne vorherige Genehmigung von CECOTEC INNOVACIONES, S.L. weder ganz noch teilweise vervielfältigt, in einem Wiederherstellungssystem gespeichert, übertragen oder verbreitet werden (elektronisch, mechanisch, Fotokopie, Aufzeichnung oder ähnliches).

1. PARTI E COMPONENTI

Fig.1

1. Manopola della potenza
2. Spia pilota
3. Manopola della temperatura

NOTA:

Le immagini di questo manuale sono rappresentazioni schematiche e potrebbero non corrispondere esattamente all'apparecchio.

2. PRIMA DELL'USO

- Questo apparecchio ha un imballaggio progettato per proteggerlo durante il trasporto. Estrarre l'apparecchio dalla scatola e rimuovere tutto il materiale presente nell'imballaggio. Conservare la scatola originale e gli altri elementi in un luogo sicuro per prevenire danni all'apparecchio in caso di necessità di trasportarlo in futuro. Se si desidera smaltire l'imballaggio originale, assicurarsi di riciclare tutti gli elementi in modo appropriato.
- Verificare che tutte le parti e componenti siano inclusi e in buono stato. Se uno di essi mancasse o non fosse in buone condizioni, contattare immediatamente il Servizio di Assistenza Tecnica ufficiale di Cecotec.

3. FUNZIONAMENTO

- Rimuovere tutti i materiali di imballaggio e posizionare l'apparecchio dove desiderato.
- Lasciare uno spazio libero di sicurezza di 50 cm ai lati e 120 cm davanti all'apparecchio, posizionandolo in un luogo sicuro lontano da mobili e tende.
- Srotolare il cavo di alimentazione e collegare la spina a una presa di corrente adeguatamente installata.

Manopola della potenza

- Spegnimento: portare la manopola della potenza in posizione "0"; la stufa si spegnerà, così come la spia pilota.
- Ventilazione: portare la manopola nella prima posizione.
- Riscaldamento a bassa potenza: portare la manopola destra in posizione "I" (seconda posizione) per riscaldare ad una potenza di 1000 W.
- Riscaldamento a piena potenza: portare la manopola destra in posizione "II" (terza posizione) per riscaldare ad una potenza di 2000 W.

Manopola della temperatura

- Girare la manopola della temperatura in senso orario per aumentare la temperatura o in senso antiorario per abbassarla
- La spia pilota rimarrà accesa durante il funzionamento.

4. PULIZIA E MANUTENZIONE

Scollegare sempre il cavo di alimentazione prima di pulire l'apparecchio. Attendere che l'apparecchio si sia raffreddato completamente prima di pulirlo. Non sommergere mai l'apparecchio in acqua per evitare scosse elettriche o incendi. Pulire la stufa con un panno asciutto per rimuovere la polvere. Pulire regolarmente gli ingressi d'aria con un aspirapolvere (almeno due volte l'anno). Pulire l'apparecchio come descritto nel presente manuale e lasciarlo asciugare.

5. SPECIFICHE TECNICHE

Codice prodotto: 08253

Prodotto: ReadyWarm 2050 Max Force Black

Potenza: 2000 W

Tensione: 220-240 V-

Frequenza: 50/60 Hz

08253 ReadyWarm 2050 Max Force Black					
Dati	Simbolo	Valore	Unità	Dati	Unità
Potenza termica			Tipo di fornitura di calore, solo per apparecchi di riscaldamento locali elettrici ad accumulo (selezionare uno)		
Potenza termica nominale	Pnom	2,0	kW	Controllo manuale del carico termico con termostato integrato	[no]
Potenza termica minima (indicativa)	Pmin	1,0	kW	Controllo manuale del caricamento del calore con risposta alla temperatura interna o esterna	[no]
Potenza termica massima continua	Pmax	2,0	kW	Controllo elettronico del carico termico con risposta alla temperatura interna o esterna	[no]

ITALIANO

Controllo ausiliare di elettricità				Potenza termica assistita da ventilatori	[no]
A potenza termica nominale	elmax	0,000	kW	Tipo di controllo della potenza termica/ temperatura interna (selezionare uno)	
A potenza termica minima	elmin	0,000	kW	Potenza termica di un solo livello, senza controllo della temperatura interna	[no]
In modalità standby	elSB	0,000	kW	Due o più livelli manuali, senza controllo della temperatura interna	[no]
				Con controllo della temperatura interna mediante termostato meccanico	[si]
				Con controllo elettronico della temperatura interna	[no]
				Controllo elettronico della temperatura interna e timer giornaliero	[no]
				Controllo elettronico della temperatura interna e timer settimanale	[no]
				Altre opzioni di controllo (è possibile selezionare più opzioni)	
				Controllo della temperatura interna con rilevamento di presenza	[no]
				Controllo della temperatura interna con rilevatore di finestre aperte	[no]
				Con opzione di controllo a distanza	[no]
				Con controllo di avviamento adattabile	[no]

				Con limitazione di tempo di funzionamento	[no]
				Con termometro a globo nero	[no]
Dati di contatto:	Cecotec Innovaciones S.L. - Av. Reyes Católicos, 60, 46910, Alfafar (Valencia)				

Le specifiche tecniche possono cambiare senza previa notifica per migliorare la qualità del prodotto.

Fabbricato in China | Progettato in Spagna

6. RICICLAGGIO DI APPARECCHIATURE ELETTRICHE ED ELETTRONICHE



Questo simbolo indica che, in conformità con le normative vigenti, il prodotto e/o la batteria devono essere smaltiti separatamente dai rifiuti domestici. Quando questo prodotto raggiunge la fine della sua vita utile, è necessario rimuovere le pile/batterie/accumulatori e portarlo in un punto di raccolta designato dalle autorità locali.

Per ottenere informazioni dettagliate sulla forma più adeguata per gettare gli elettrodomestici e/o le corrispondenti batterie, il consumatore dovrà

contattare le autorità locali.

Il rispetto delle linee guida di cui sopra aiuterà a proteggere l'ambiente.

7. GARANZIA E SUPPORTO TECNICO

Cecotec sarà responsabile nei confronti dell'utente finale o del consumatore per qualsiasi difetto di conformità esistente al momento della consegna del prodotto nei termini, condizioni e scadenze stabilite dalla normativa vigente.

Si raccomanda che le riparazioni siano effettuate da personale specializzato.

Se si riscontra un problema con l'apparecchio o in caso di dubbi, si prega di contattare il Servizio di Assistenza Tecnica ufficiale di Cecotec al numero +34 96 321 07 28.

8. COPYRIGHT

I diritti di proprietà intellettuale dei testi di questo manuale appartengono a CECOTEC INNOVACIONES, S.L. Tutti i diritti riservati. Il contenuto di questa pubblicazione non può essere, in tutto o in parte, riapparecchio, archiviato in un sistema di recupero, trasmesso o distribuito con qualsiasi mezzo (elettronico, meccanico, fotocopia, registrazione o simile) senza la previa autorizzazione di CECOTEC INNOVACIONES, S.L.

1. PEÇAS E COMPONENTES

Fig. 1

1. Seletor de níveis de potência
2. Indicador
3. Seletor de temperatura

NOTA:

Os gráficos deste manual são representações esquemáticas e podem não corresponder exatamente ao aparelho.

2. ANTES DE USAR

- Este aparelho é acondicionado em embalagens concebidas para o proteger durante o transporte. Retire o aparelho da sua caixa e remova todo o material de embalagem. Pode manter a caixa original e outras embalagens num local seguro para evitar danos no aparelho, caso necessite de o transportar no futuro. Se desejar descartar a embalagem original, certifique-se de reciclar todos os itens corretamente.
- Certifique-se de que todas as peças e componentes estejam incluídos e em bom estado. Se algum deles faltar ou não estiver em boas condições, contactar imediatamente o Serviço de Assistência Técnica oficial da Cecotec.

3. FUNCIONAMENTO

- Retire todos os materiais de embalagem e coloque o aparelho no local pretendido.
- Certifique-se de que o aparelho se encontra num local seguro, afastado de móveis e cortinas, com uma distância de segurança de 50 cm para os lados e 120 cm para a frente.
- Desenrole o cabo de alimentação e ligue a ficha a uma tomada devidamente instalada.

Seletor de níveis de potência

- Desligar: rode o seletor para a posição 0, o aquecedor deixará de funcionar e o indicador desligar-se-á.
- Modo Ventilação: selecione a posição 1.
- Aquecimento com potência reduzida: rode o seletor (direita) para a posição I, para funcionamento a 1000 W.
- Aquecimento com potência máxima: rode o seletor (direita) para a posição II, para funcionamento a 2000 W.

Seletor de temperatura

- Rode o seletor de temperatura em sentido horário para aumentar a temperatura ou em sentido anti-horário para a diminuir
- Durante o funcionamento, o indicador estará aceso.

4. LIMPEZA E MANUTENÇÃO

Desligue o cabo de alimentação antes de limpar ou reparar o aparelho. Aguarde até o aparelho arrefecer completamente. Nunca mergulhe o aparelho em água para o limpar, caso contrário, pode resultar em choque elétrico ou incêndio. Limpe o aquecedor com um pano seco para remover o pó. Limpe regularmente as entradas de ar com um aspirador (em caso de utilização regular, pelo menos duas vezes por ano). Limpe o aparelho como descrito neste manual e deixe-o secar antes de o armazenar.

5. ESPECIFICAÇÕES TÉCNICAS

Referências: 08253

Produto: ReadyWarm 2050 Max Force Black

Potência: 2000 W

Voltagem: 220-240 V-

Frequência: 50/60 Hz

08253 ReadyWarm 2050 Max Force Black					
Partida	Símbolo	Valor	Unidade	Partida	Unidade
Potência calorífica			Tipo de fornecimento de calor, unicamente para os aparelhos de aquecimento local elétricos de acumulação (selecione um)		
Potência calorífica nominal	Pnom	2.0	kW	Controlo manual da carga de calor, com termostato integrado	[não]
Potência calorífica mínima (indicativa)	Pmin	1.0	kW	Controlo manual de carga de calor com resposta à temperatura interior ou exterior	[não]
Potência calorífica máxima contínua	Pmax	2.0	kW	Controlo eletrónico de carga de calor com resposta à temperatura interior ou exterior	[não]

PORTUGUÊS

Consumo auxiliar de eletricidade				Potência calorífica assistida por ventoinhas	[não]
A potência calorífica nominal	elmax	0,000	kW	Tipo de controlo de potência calorífica/de temperatura interior (selecione um)	
A potência calorífica mínima	elmin	0,000	kW	Potência calorífica de um só nível, sem controlo de temperatura interior	[não]
Em modo standby	eISB	0,000	kW	Dois ou mais níveis manuais, sem controlo de temperatura interior	[não]
				Com controlo de temperatura interior mediante termostato mecânico	[sim]
				Com controlo eletrónico de temperatura interior	[não]
				Controlo eletrónico de temperatura interior e temporizador diário	[não]
				Controlo eletrónico de temperatura interior e temporizador semanal	[não]
				Outras opções de controlo (podem ser selecionadas várias)	
				Controlo de temperatura interior com detetor de presença	[não]
				Controlo de temperatura interior com detetor de janelas abertas	[não]
				Com opção de controlo à distância	[não]
				Com controlo de funcionamento adaptável	[não]

				Com limitação de tempo de funcionamento	[não]
				Com sensor de lâmpada preta	[não]
Dados de contato:	Cecotec Innovaciones S.L. - Av. Reyes Católicos, 60, 46910, Alfafar (Valência), Espanha				

As especificações técnicas podem ser alteradas sem notificação prévia para melhorar a qualidade do produto.

Fabricado na China | Desenhado em Espanha

6. RECICLAGEM DE PRODUTOS ELÉTRICOS E ELETRÔNICOS



Este símbolo indica que, de acordo com os regulamentos aplicáveis, o produto e/ou bateria deve ser eliminado separadamente do lixo doméstico. Quando este produto atingir o fim da sua vida útil, deverá remover as pilhas/baterias/acumuladores e levá-lo para um ponto de recolha designado pelas autoridades locais.

Para obter informação detalhada acerca da forma mais adequada de eliminar os seus equipamentos elétricos e eletrónicos e/ou as correspondentes baterias, o consumidor deverá contactar com as autoridades locais. A conformidade com as diretrizes acima referidas ajudará a proteger o ambiente.

7. GARANTIA E SAT

A Cecotec será responsável perante o utilizador final ou consumidor por qualquer falta de conformidade que exista no momento da entrega do produto nos termos, condições e prazos estabelecidos pelos regulamentos aplicáveis.

Recomenda-se que as reparações sejam efetuadas por pessoal qualificado.

Se deteta uma ocorrência com o produto ou tem alguma consulta, entre em contacto com o Serviço de Assistência Técnica da Cecotec através do número de telefone +34 96 321 07 28.

8. COPYRIGHT

Os direitos de propriedade intelectual dos textos deste manual pertencem à CECOTEC INNOVACIONES, S.L. Todos os direitos reservados. O conteúdo desta publicação não pode, no todo ou em parte, ser reproduzido, armazenado num sistema de recuperação, transmitido ou distribuído por qualquer meio (eletrónico, mecânico, fotocópia, gravação ou similar) sem a autorização prévia da CECOTEC INNOVACIONES, S.L.

1. ONDERDELEN EN COMPONENTEN

Fig. 1

1. Keuzeschakelaar voor het vermogensniveau
2. Controlelampje
3. Temperatuurregeling

OPMERKING:

De afbeeldingen in deze handleiding zijn schematische voorstellingen en komen mogelijk niet exact overeen met het product.

2. VÓÓR U HET APPARAAT GEBRUIKT

- Dit apparaat heeft een verpakking die ontworpen is om het tijdens het transport te beschermen. Haal het apparaat uit de doos en verwijder al het verpakkingsmateriaal. U kunt de originele doos en andere verpakking op een veilige plaats bewaren om beschadiging van het apparaat te voorkomen als u het in de toekomst moet vervoeren. Als u de verpakking toch weggooit, zorg er dan voor een correcte recyclage.
- Controleer of alle onderdelen en componenten aanwezig en in goede staat zijn. Als een van deze ontbreekt of niet in goede staat is, neem dan onmiddellijk contact op met de Technische Dienst van Cecotec.

3. WERKING

- Verwijder alle verpakkingsmaterialen en plaats het apparaat op de gewenste locatie.
- Zorg ervoor dat het apparaat op een veilige plaats staat, tussen meubels en gordijnen, met een veiligheidsafstand van 50 cm naar de zijkanten en 120 cm naar de voorkant.
- Wikkel het netsnoer af en steek de stekker in een goed geïnstalleerd stopcontact.

Keuzeschakelaar voor het vermogensniveau

- Uitschakelen: draai de warmteselectieschakelaar naar de stand "0", de verwarming stopt met werken en het indicatielampje gaat uit.
- Ventilatiestand: selecteer de eerste stand
- Verwarmen met gereduceerd vermogen: draai de keuzeschakelaar (rechts) naar de tweede positie "I", voor werking op 1000W.
- Verwarmen op vol vermogen: draai de keuzeschakelaar (rechts) naar de derde positie "II", voor 2000W.

Temperatuurknop

- Draai de temperatuurschakelaar met de klok mee om de temperatuur te verhogen of tegen de klok in om de temperatuur te verlagen
- Tijdens de werking brandt het indicatorlampje.

4. SCHOONMAAK EN ONDERHOUD

Verwijder altijd het netsnoer voordat u het product schoonmaakt. Wacht tot het apparaat volledig is afgekoeld. Dompel het apparaat nooit onder in water om het schoon te maken. Doet u dit niet, dan kan dit leiden tot elektrische schokken of brand. Veeg het verwarmingselement af met een droge doek om stof te verwijderen. Reinig de luchtinlaten regelmatig met een stofzuiger (bij regelmatig gebruik, minstens twee keer per jaar). Reinig het apparaat zoals beschreven in deze handleiding en laat het drogen.

5. TECHNISCHE SPECIFICATIES

Productreferentie: 08253

Product: ReadyWarm 2050 Max Force Black

Vermogen: 2000 W

Voltage: 220-240 V~

Frequentie: 50/60 Hz

08253 ReadyWarm 2050 Max Force Black					
Item	Symbol	Waarde	Eenheid	Item	Eenheid
Verwarmingsvermogen				Type warmte-input, uitsluitend voor elektrische warmteopslagtoestellen	
Nominale warmte-afgifte	P _{nom}	2.0	kW	Handmatige sturing van de warmteopslag, met geïntegreerde thermostaat	[neen]
Minimale warmte-afgifte (indicatief)	P _{min}	1.0	kW	Handmatige sturing van de warmteopslag, met kamer- en/of buitentemperatuurfeedback	[nee]
Maximale continue warmte-afgifte	P _{max}	2.0	kW	Elektronische sturing van de warmteopslag, met kamer- en/of buitentemperatuurfeedback	[nee]

NEDERLANDS

Aanvullend elektriciteitsverbruik				Door een ventilator bijgestane warmteafgifte	[nee]
Bij nominale warmteafgifte	elmax	0,000	kW	Type warmteafgifte/interieur temperatuurregeling (selecteer een)	
Bij minimale warmteafgifte	elmin	0,000	kW	Eentrapswarmteafgifte, geen sturing van de kamertemperatuur	[nee]
In stand-bymodus	eLSB	0,000	kW	Twee of meer handmatig in te stellen trappen, geen sturing van de kamertemperatuur	[nee]
				Met mechanische sturing van de kamertemperatuur door thermostaat	[Ja]
				Met elektronische sturing van de kamertemperatuur	[nee]
				Elektronische sturing van de kamertemperatuur plus dag-tijdschakelaar	[nee]
				Elektronische sturing van de kamertemperatuur plus week-tijdschakelaar	[nee]
				Andere besturingsopties (meerdere kunnen worden geselecteerd)	
				Sturing van de kamertemperatuur, met aanwezigheidsdetectie	[nee]
				Sturing van de kamertemperatuur, met open raam detectie.	[nee]
				Met de optie van afstandsbediening	[nee]

				Met adaptieve sturing van de start	[nee]
				Met beperking van de werkingstijd	[nee]
				Met black-bulbsensor	[nee]
Contactgegevens	Cecotec Innovaciones S.L. · Av. Reyes Católicos, 60 – 46910, Alfafar (Spanje)				

Technische specificaties kunnen zonder voorafgaande kennisgeving worden gewijzigd om de productkwaliteit te verbeteren.

Gemaakt in China / Ontworpen in Spanje.

6. RECYCLING VAN ELEKTRISCHE EN ELEKTRONISCHE APPARATUUR



Dit symbool geeft aan dat, volgens de geldende voorschriften, het product en/of de batterij gescheiden van het huisvuil moeten worden afgevoerd.

Wanneer dit product het einde van zijn levensduur bereikt, dient u de batterijen/accumulatoren te verwijderen en het naar een door de plaatselijke autoriteiten aangewezen inzamelpunt te brengen.

Voor gedetailleerde informatie over de aangewezen manier om elektrische apparaten en/of hun batterijen moet de consument de plaatselijke

overheid contacteren.

Naleving van de bovenstaande richtsnoeren zal bijdragen tot de bescherming van het milieu.

7. GARANTIE EN TECHNISCHE ONDERSTEUNING

Cecotec is aansprakelijk tegenover de eindgebruiker of consument voor elk gebrek aan overeenstemming dat bestaat op het ogenblik van de levering van het product onder de voorwaarden, bepalingen en termijnen die zijn vastgelegd in de toepasselijke regelgeving.

Het wordt aanbevolen reparaties te laten uitvoeren door gekwalificeerd personeel.

Als u ooit een incident met het product ontdekt of vragen hebt, neem dan contact op met de officiële Technische Assistentie van Cecotec via het telefoonnummer +34 96 321 07 28.

8. COPYRIGHT

De intellectuele eigendomsrechten op de teksten in deze handleiding behoren toe aan CECOTEC INNOVACIONES, S.L. Alle rechten voorbehouden. De inhoud van deze publicatie mag niet, geheel of gedeeltelijk, worden verveelvoudigd, opgeslagen in een geautomatiseerd gegevensbestand, doorgegeven of verspreid op welke wijze dan ook (elektronisch, mechanisch, door fotokopieën, opnamen en dergelijke) zonder voorafgaande toestemming van CECOTEC INNOVACIONES, S.L.

1. CZĘŚCI I KOMPONENTY

Rys.1

1. Pokrętko wyboru poziomu mocy
2. Światło pilota
3. Pokrętko temperatury

UWAGA:

Grafika tej instrukcji obsługi tak jak rysunki w niej zawarte, są schematyczną prezentacją i możliwe, że nie będą się zgadzały dokładnie wraz z produktem.

2. PRZED UŻYCIEM

- To urządzenie jest zapakowane w opakowanie zaprojektowane w celu ochrony podczas transportu. Wyjmij urządzenie z pudełka i usuń wszystkie materiały opakowaniowe. Oryginalne pudełko i inne elementy opakowania można przechowywać w bezpiecznym miejscu, aby zapobiec uszkodzeniu urządzenia w przypadku konieczności jego transportu w przyszłości. Jeśli chcesz pozbyć się oryginalnego opakowania, pamiętaj o prawidłowym recyklingu wszystkich jego elementów.
- Upewnij się, że wszystkie części i komponenty są dotychczasowe i są w dobrym stanie. Jeśli któregoś z nich brakuje lub jest w złym stanie, natychmiast skontaktuj się z oficjalnym Serwisem Pomocy Technicznej Cecotec.

3. FUNKCJONOWANIE

- Usuń wszystkie materiały opakowaniowe i umieść urządzenie w żądanym miejscu.
- Upewnij się, że urządzenie znajduje się w bezpiecznym miejscu, między meblami a zastonami, z zachowaniem bezpiecznej odległości 50 cm po bokach i 120 cm z przodu.
- Rozwiń przewód zasilający i podłącz wtyczkę do prawidłowo zainstalowanego gniazdka elektrycznego.

Pokrętko wyboru poziomu mocy

- Wyłączenie: Ustaw przelącznik wyboru grzania w pozycji „0”, grzałka przestanie działać, a lampka kontrolna zgaśnie.
- Tryb wentylacji: wybierz pierwszą pozycję
- Grzanie ze zmniejszoną mocą: obróć przelącznik (w prawo) do drugiej pozycji „I”, dla pracy z mocą 1000 W.
- Ogrzewanie z pełną mocą: obróć przelącznik (w prawo) do trzeciej pozycji „II”, dla pracy z mocą 2000 W.

POLSKI

Pokrętko temperatury

- Obróć regulator temperatury w prawo, aby zwiększyć temperaturę lub w lewo, aby ją obniżyć
- Podczas pracy kontrolka będzie się świecić.

4. CZYSZCZENIE I KONSERWACJA

Zawsze odłączaj przewód zasilający przed czyszczeniem produktu. Poczekaj, aż urządzenie całkowicie ostygnie. W żadnym wypadku nie zanurzać urządzenia w wodzie w celu jego wyczyszczenia. W przeciwnym razie może to spowodować porażenie prądem elektrycznym lub pożar. Przetrzyj grzejnik suchą szmatką, aby usunąć kurz. Regularnie czyścić wloty powietrza odkurzaczem (przy regularnym użytkowaniu co najmniej dwa razy w roku). Wyczyść urządzenie zgodnie z opisem w niniejszej instrukcji i pozostaw do wyschnięcia.

5. SPECYFIKACJA TECHNICZNA

Referencja produktu: 08253

Produkt: ReadyWarm 2050 Max Force Black

Moc: 2000 W

Napięcie: 220-240 V~

Frekwencja: 50/60 Hz

08253 ReadyWarm 2050 Max Force Black					
Nazwa	Symbol	Wartość	Ilość	Nazwa	Ilość
Moc cieplna				Rodzaj wkładu ciepła, tylko do akumulacji lokalnych urządzeń elektrycznego ogrzewania (wybierz jedno)	
Nominalna moc cieplna	P _{nom}	2.0	kW	Ręczna kontrola obciążenia cieplnego, ze zintegrowanym termostatem	[Nie]
Minimalna moc cieplna (orientacyjna)	P _{min}	1.0	kW	Ręczna kontrola obciążenia cieplnego w reakcji na temperaturę wewnętrzną lub zewnętrzną	[Nie]

Maksymalna ciągła moc cieplna	Pmax	2.0	kW	Elektroniczna kontrola obciążenia cieplnego w reakcji na temperaturę wewnętrzną lub zewnętrzną	[Nie]
Zużycie energii elektrycznej pomocniczej				Moc grzewcza wspomagana wentylatorem	[Nie]
Przy znamionowej mocy cieplnej	elmax	0,000	kW	Rodzaj mocy cieplnej / regulacja temperatury w pomieszczeniu (wybierz jedną)	
Przy minimalnej mocy cieplnej	elmin	0,000	kW	Jednopoziomowa moc cieplna, bez kontroli temperatury w pomieszczeniu	[Nie]
W trybie gotowości	eLSB	0,000	kW	Dwa lub więcej poziomów ręcznych, bez kontroli temperatury w pomieszczeniu	[Nie]
				Z wewnętrzną kontrolą temperatury za pomocą termostatu mechanicznego	[Tak]
				Z elektroniczną kontrolą temperatury wnętrza	[Nie]
				Elektroniczna kontrola temperatury wnętrza i dzienny zegar	[Nie]
				Elektroniczna kontrola temperatury wewnętrznej i tygodniowy zegar	[Nie]
				Inne opcje sterowania (można wybrać kilka)	

				Kontrola temperatury wewnętrznej z wykrywaniem obecności	[Nie]
				Kontrola temperatury wewnętrznej z wykrywaniem otwartych okien	[Nie]
				Z opcją zdalnego sterowania	[nie]
				Z adaptacyjną kontrolą rozruchu	[no]
				Z ograniczonym czasem pracy	[Nie]
				Z czarnym czujnikiem lampy	[Nie]
Informacje kontaktowe:	Cecotec Innovaciones S.L. Av. Reyes Católicos, 60, 46910, Alfafar (Valencia)				

Specyfikacje techniczne mogą ulec zmianie bez wcześniejszego powiadomienia w celu poprawy jakości produktu.

Zaprojektowano w Hiszpanii | Wyprodukowano w Chinach

6. RECYKLING URZĄDZEŃ ELEKTRYCZNYCH I ELEKTRONICZNYCH



Ten symbol oznacza, że zgodnie z obowiązującymi przepisami produkt i/ lub baterię należy utylizować oddzielnie od odpadów domowych. Kiedy ten produkt osiągnie koniec okresu użytkowania, należy wyjąć baterie/ akumulatory i przekazać go do punktu zbiórki wyznaczonego przez władze lokalne.

Aby uzyskać szczegółowe informacje na temat najbardziej odpowiedniego sposobu utylizacji sprzętu gospodarstwa domowego i / lub odpowiednich baterii, konsument powinien skontaktować się z lokalnymi władzami.

Przestrzeżenie powyższych wytycznych pomoże chronić środowisko.

7. GWARANCJA I SERWIS TECHNICZNY

Cecotec odpowie użytkownikowi lub konsumentowi końcowemu za wszelkie niezgodności występujące w momencie dostawy produktu na warunkach i terminach określonych w obowiązujących przepisach.

Zaleca się, aby naprawy były przeprowadzane przez wyspecjalizowany personel.

Jeśli wykryjesz problem z produktem lub masz jakiegokolwiek pytania, skontaktuj się z oficjalnym Serwisem Pomocy Technicznej Cecotec pod numerem telefonu +34 96 321 07 28.

8. COPYRIGHT

Prawa własności intelektualnej do tekstów tej instrukcji obsługi należą do CECOTEC INNOVACIONES, S.L. Wszelkie prawa zastrzeżone. Treść niniejszej publikacji nie może być w całości ani w części reprodukowana, przechowywana w systemie wyszukiwania, przekazywana lub rozpowszechniana w jakikolwiek sposób (elektroniczny, mechaniczny, fotokopiuwany, nagrywany lub podobny) bez uprzedniej zgody CECOTEC INNOVACIONES, SL

1. ČÁSTI A SLOŽENÍ

Obr. 1

1. Regulátor stupňů síly
2. Kontrolka
3. Selektor teploty

POZNÁMKA:

Grafika v této příručce je schematickým znázorněním a nemusí přesně odpovídat výrobku.

2. PŘED POUŽITÍM

- Tento spotřebič je zabalen v obalu, který jej chrání během přepravy. Tento spotřebič je zabalen v obalu, který jej chrání během přepravy. Originální krabici a další obalové položky můžete uschovat na bezpečném místě, abyste zabránili poškození zařízení v případě potřeby přepravy v budoucnu. Pokud chcete obaly vyhodit, ujistěte se, že se jich zbavíte správným způsobem.
- Ujistěte se, že všechny díly a součásti jsou zahrnuty a v dobrém stavu. Pokud některá chybí nebo není v dobrém stavu, okamžitě kontaktujte oficiální servisní službu Cecotec.

3. FUNGOVÁNÍ

- Odstraňte všechny obalové materiály a umístěte spotřebič na požadované místo.
- Ujistěte se, že je spotřebič na bezpečném místě, mezi nábytkem a závěsy, v bezpečné vzdálenosti 50 cm po stranách a 120 cm vpředu.
- Odviňte napájecí kabel a zapojte zástrčku do správně nainstalované elektrické zásuvky.

Regulátor stupňů síly

- Vypnutí: Přepněte přepínač ohřevu do polohy „0“, ohřívač přestane fungovat a kontrolka zhasne.
- Režim ventilace: vyberte první pozici
- Topení na snížený výkon: otočte voličem (vpravo) do druhé polohy „I“, pro provoz 1000W.
- Zahřívání na plný výkon: otočte voličem (vpravo) do třetí polohy „II“, pro provoz 2000W.

Selektor teploty

- Otočením voliče teploty ve směru hodinových ručiček zvýšíte teplotu nebo proti směru hodinových ručiček snížíte teplotu
- Během provozu bude svítit kontrolka.

4. ČIŠTĚNÍ A ÚDRŽBA

Před čištěním výrobku vždy odpojte napájecí kabel. Počkejte, dokud spotřebič úplně nevychladne. Za žádných okolností neponořujte spotřebič do vody, abyste jej čistili. V opačném případě může dojít k úrazu elektrickým proudem nebo požáru. Otřete topidlo suchým hadříkem, abyste odstranili prach. Přívody vzduchu pravidelně čistěte vysavačem (při pravidelném používání minimálně 2x ročně). Vyčistěte zařízení podle popisu v tomto návodu a nechte jej vyschnout.

5. TECHNICKÉ SPECIFIKACE

Reference produktu: 08253

Produkt: ReadyWarm 2050 Max Force Black

Výkon: 2000 W

Napětí: 220-240 V~

Frekvence: 50/60 Hz

08253 ReadyWarm 2050 Max Force Black					
Výchozí	Symbol	Hodnota	Jednotka	Výchozí	Jednotka
Výhřevná energie				Typ tepelného příkonu, pouze pro akumulátory elektrických lokálních topných zařízení (vyberte jeden)	
Nominální tepelný výkon	P _{nom}	2.0	kW	Ruční ovládání tepelné zátěže, s integrovaným termostatem	[Ne]
Minimální tepelný výkon (orientační)	P _{min}	1.0	kW	Ruční ovládání tepelného zatížení v závislosti na vnitřní nebo venkovní teplotě	[Ne]
Maximální trvalý tepelný výkon	P _{max}	2.0	kW	Elektronická regulace tepelného zatížení v závislosti na vnitřní nebo venkovní teplotě	[Ne]
Pomocná spotřeba elektřiny				Tepelný výkon podporovaný ventilátorem	[Ne]

ČEŠTINA

Při nominálním tepelném výkonu	elmax	0,000	kW	Typ regulace tepelného výkonu / vnitřní teploty (vyberte jednu)	
Při minimálním tepelném výkonu	elmin	0,000	kW	Jednostupňový tepelný výkon, bez regulace vnitřní teploty	[Ne]
V pohotovostním režimu	eLSB	0,000	kW	Dvě nebo více manuálních úrovní, bez regulace vnitřní teploty	[Ne]
				S vnitřní regulací teploty pomocí termostatu	Ano
				S elektronickou regulací vnitřní teploty	[Ne]
				Elektronická regulace vnitřní teploty a denní časovač	[Ne]
				Elektronická vnitřní teplota a týdenní časovač	[Ne]
				Další možnosti ovládání (lze vybrat více)	
				Kontrola vnitřní teploty s detekcí přítomnosti	[Ne]
				Regulace vnitřní teploty s detekcí otevřených oken	[Ne]
				S možností dálkového ovládání	[Ne]
				S adaptivní kontrolou spouštění	[Ne]
				S omezenou provozní dobou	[Ne]
				S čidlem černé lampy	[Ne]
Data produktu:	Cecotec Innovaciones S.L. · Av. Reyes Católicos, 60, 46910, Alfafar (Valencia)				

Technické specifikace se mohou změnit bez předchozího upozornění za účelem zlepšení kvality produktu.

Vyrobena v Číně | Navrženo ve Španělsku

6. RECYKLACE ELEKTRICKÝCH A ELEKTRONICKÝCH ZAŘÍZENÍ



Tento symbol označuje, že podle platných předpisů musí být výrobek a/ nebo baterie likvidovány odděleně od domovního odpadu. Po skončení životnosti tohoto výrobku byste měli baterie/akumulátory vyjmout a odnést na sběrné místo určené místními úřady.

Podrobné informace o tom, jak správně likvidovat elektrická a elektronická zařízení a/nebo baterie, by měli spotřebitelé získat od místních úřadů.

Dodržování výše uvedených pokynů přispěje k ochraně životního prostředí.

7. ZÁRUKA A TECHNICKÝ SERVIS

Společnost Cecotec odpovídá konečnému uživateli nebo spotřebiteli za jakýkoli nesoulad, který existuje v době dodání výrobku za podmínek a ve lhůtách stanovených platnými předpisy.

Doporučuje se, aby opravy prováděl kvalifikovaný personál.

Pokud zjistíte incident s produktem nebo máte nějaké dotazy, kontaktujte oficiální službu technické pomoci společnosti Cecotec na telefonním čísle +34 96 321 07 28.

8. COPYRIGHT

Práva duševního vlastnictví k textům v této příručce patří společnosti CECOTEC INNOVACIONES, S.L. Všechna práva jsou vyhrazena. Obsah této publikace nesmí být, zčásti nebo jako celek, reprodukován, ukládán do systému obnovy, přenášen nebo distribuován žádnými prostředky (elektronicky, mechanicky, fotokopírováním, nahráváním nebo podobným způsobem) bez předchozího souhlasu společnosti CECOTEC INNOVACIONES, S.L.

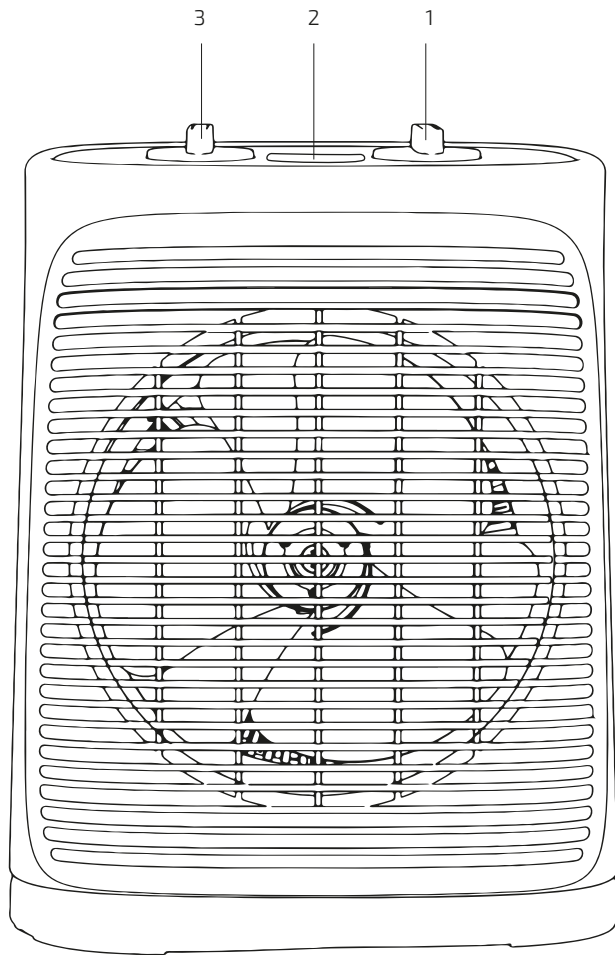


Fig./Img./Abb./Afb./ Rys. 1

www.cecotec.es

Cecotec Innovaciones S.L.
Av. Reyes Católicos, 60
46910, Alfafar (Valencia), Spain
SF01230619